





1 États financiers

Figure dans le présent chapitre le bilan de situation, le compte de pertes et profits et le tableau de financement pour l'année 2009 de l'Autorité Portuaire de Barcelone.



*Entity financed by the European Union
Cohesion Fund*

INTRODUCTION

1.1. Bilan

1.2. Compte de pertes et profits

1.3. Tableau de financement

1 États financiers

1.1. Bilan de situation

	Milliers d'euros			Milliers d'euros	
	31/12/2009	31/12/2008		31/12/2009	31/12/2008
ACTIF IMMOBILISÉ	1.746.508	1.673.862	CAPITAUX PROPRES	1.194.795	1.181.684
I. Immobilisations incorporelles	16.174	15.181	Fonds propres	896.598	874.526
1. Propriété industrielle et autres immobilisations incorporelles	10.657	10.925	Patrimoine	512.743	512.743
2. Applications informatiques	5.517	4.256	Résultats cumulés	361.783	311.007
			Résultat de l'exercice	22.072	50.776
II. Immobilisations corporelles	1.365.304	1.310.969			
1. Terrains et ressources naturelles	170.733	175.425	Subventions, donations et legs reçus	298.197	307.158
2. Constructions	931.204	949.058	Subventions d'équipement	286.966	295.085
3. Matériel et équipement technique	2.857	2.630	Donations et legs d'équipement	20	20
4. Immobilisations corporelles en cours et acomptes	247.459	171.089	Autres subventions, donations et legs	11.211	12.053
5. Autres immobilisations corporelles	13.051	12.767			
			PASSIF IMMOBILISÉ	628.322	570.173
III. Investissements immobiliers	230.263	219.576			
1. Terrains	200.337	189.419	Provisions à long terme	42.418	16.953
2. Constructions	29.926	30.157	Provisions à long terme pour avantages au personnel	0	0
			Provisions pour charges	42.418	16.953
IV. Investissements à long terme dans des entreprises du groupe ou associées	71.622	69.956			
1. Instruments de capitaux propres	61.580	60.112	Autres provisions	0	0
2. Prêts à des entreprises	10.042	9.844	Dettes à long terme	450.720	409.291
			Dettes auprès d'établissements de crédit	449.222	401.667
V. Investissements financiers à long terme	59.874	58.021	Fournisseurs d'immobilisation à long terme	0	0
1. Instruments de capitaux propres	1.646	1.601	Autres dettes	1.498	7.624
2. Prêts à des tiers	1.638	233			
3. Administrations publiques, subventions officielles à recevoir	55.441	55.441	Dettes à long terme auprès d'entreprises du groupe et associées	0	0
4. Autres actifs financiers	1.149	746			
			Dettes d'impôts différés	0	0
VI. Crédit d'impôts différés	0	0			
			Comptes de régularisation à long terme	135.184	143.929
VII. Créances non courantes	3.271	159			
ACTIF CIRCULANT	150.730	151.086	PASSIF CIRCULANT	74.121	73.091

	Milliers d'euros			Milliers d'euros	
	31/12/2009	31/12/2008		31/12/2009	31/12/2008
I. Actifs immobilisés détenus pour vente	0	0	Provisions à court terme	0	0
II. Stocks	251	251	Dettes à court terme	58.079	52.988
			Dettes auprès d'établissements de crédit	3.202	2.928
III. Clients et autres créances	33.613	47.350	Fournisseurs d'immobilisation à court terme	45.788	42.822
1. Clients pour ventes et prestations de services	21.109	32.272	Autres passifs financiers	9.089	7.238
2. Clients et débiteurs, entreprises du groupe et associées	3.479	3.611			
3. Débiteurs divers	969	398	Dettes à court terme auprès d'entreprises du groupe et associées	570	836
4. Administrations publiques, subventions officielles à recevoir	0	67	Dettes auprès d'entreprises du groupe	422	482
5. Autres prêts accordés aux administrations publiques	8.056	11.002	Dettes auprès d'entreprises associées	148	354
IV. Investissements à court terme dans des entreprises du groupe et associées	383	590	Fournisseurs et autres dettes	15.457	19.084
			Fournisseurs et autres dettes	7.622	8.662
V. Investissements financiers à court terme	127	162	Administrations publiques, acomptes sur subventions	0	0
1. Instruments de capitaux propres	0	0	Autres dettes auprès des administrations publiques	7.835	10.422
2. Prêts à des entreprises	127	135			
3. Autres actifs financiers	0	27	Comptes de régularisation	15	183
VI. Comptes de régularisation	689	506			
VII. Trésorerie et équivalents de trésorerie	115.667	102.227			
1. Trésorerie	8.667	8.227			
2. Équivalents de trésorerie	107.000	94.000			
TOTAL ACTIF	1.897.238	1.824.948	TOTAL PASSIF	1.897.238	1.824.948

1.2. Compte de pertes et profits

(Milliers d'euros)	2009	2008	Variation	%Var
Montant net du chiffre d'affaires	162.197	166.620	-4.423	-3%
Taxes portuaires	151.688	161.493	-9.805	-6%
Taxe d'occupation privative du domaine public portuaire	57.858	57.782	76	0%
Taxes d'utilisation spéciale des installations portuaires	77.340	88.481	-11.141	-13%
Taxe navires	29.304	31.165	-1.861	-6%
Taxes navires de plaisance	565	504	61	12%
Taxes passagers	6.797	7.165	-368	-5%
Taxes marchandises	40.465	49.446	-8.981	-18%
Taxe pêche fraîche	209	201	8	4%
Taxe d'exploitation spéciale du domaine public portuaire	15.690	14.378	1.312	9%
Taxes sur services non commerciaux	800	852	-52	-6%
Autres recettes	10.509	5.127	5.382	105%
Montants supplémentaires	7.891	2.168	5.723	264%
Tarifs et autres	2.618	2.959	-341	-12%
Autres recettes d'exploitation	6.624	6.914	-290	-4%
Recettes accessoires et autres recettes de gestion courante	2.721	2.960	-239	-8%
Subventions d'exploitation virées au résultat de l'exercice	126	115	11	10%
Recettes de concessions rendues	835	1.042	-207	-20%
Apport du Fonds de compensation interportuaire	2.942	2.797	145	5%
Dépenses de personnel	-34.213	-31.397	-2.816	9%
Salaires et traitements	-22.278	-21.385	-893	4%
Indemnités	-2.292	-1.016	-1.276	126%
Charges sociales	-9.643	-8.996	-647	7%
Provisions	0	0	0	-
Autres dépenses d'exploitation	-48.041	-48.598	557	-1%
Services sous-traités	-21.263	-19.543	-1.720	9%
Réparations et entretien	-5.047	-3.493	-1.554	44%
Services de professionnels indépendants	-4.127	-4.529	402	-9%
Fournitures	-1.624	-1.484	-140	9%
Autres services sous-traités	-10.465	-10.037	-428	4%
Impôts	-1.396	-1.664	268	-16%
Pertes, charges et variation des provisions pour opérations commerciales	-5.173	6	-5.179	-
Autres frais de gestion courante	-8.439	-15.353	6.914	-45%
Financement des ports d'État	-6.460	-6.183	-277	4%
Apport au Fonds de compensation interportuaire	-5.310	-5.861	551	-9%
Amortissements des immobilisations	-40.594	-34.146	-6.448	19%
Subventions d'équipement et autres subventions non financières virées au résultat de l'exercice	8.126	4.103	4.023	98%
Excès de provisions	0	6.488	-6.488	-100%
Charges et produits sur cessions d'immobilisations	957	-1.035	1.992	-192%
Charges et pertes	91	91	0	-
Produits sur cessions et autres	866	-1.126	1.992	-177%
Autres résultats	-25.240	0	-25.240	-
Recettes exceptionnelles	0	0	0	-
Dépenses exceptionnelles	-25.240	0	-25.240	-
RÉSULTAT D'EXPLOITATION	29.816	68.949	-39.133	-57%
Recettes financières	4.921	10.380	-5.459	-53%
Recettes de participations en instruments de capitaux propres	679	294	385	131%
Recettes de valeurs négociables et autres actifs financiers	3.391	4.992	-1.601	-32%
Inscription de frais financiers à l'actif	851	5.094	-4.243	-83%
Frais financiers	-11.583	-28.209	16.626	-59%
Pour emprunts auprès de tiers	-10.366	-20.401	10.035	-49%
Pour mise à jour des provisions	-1.217	-7.808	6.591	-84%
Variation de la valeur raisonnable d'actifs financiers	-2.904	0	-2.904	-
Charges et produits sur cessions d'actifs financiers	-31	2.611	-2.642	-101%
Charges et pertes	-31	2.611	-2.642	-101%
Produits sur cessions et autres	0	0	0	-
RÉSULTAT FINANCIER	-7.744	-18.122	10.378	-57%
RÉSULTAT AVANT IMPÔTS	22.072	50.827	-28.755	-57%
Impôt sur les bénéfices	0	-51	51	-100%

(Milliers d'euros)	2009	2008	Variation	%Var
RÉSULTAT DE L'EXERCICE	22.072	50.776	-28.704	-57%

1.3. Tableau de financement

(Milliers d'euros)	2009
EMPLOIS	133.511
Autre actif immobilisé	115.131
Acquisitions d'immobilisations incorporelles	2.285
Acquisitions d'immobilisations corporelles	105.215
Acquisitions d'immobilisations financières	7.631
Réductions de patrimoine	0
Apport au Fonds de compensation interportuaire	5.310
Diminution du passif immobilisé	13.070
Annulation ou remboursement d'emprunts auprès d'établissements de crédit	2.444
Annulation ou remboursement d'emprunts auprès de fournisseurs d'immobilisations	0
Annulation ou remboursement d'emprunts auprès d'entreprises du groupe / associées	8.046
Constitutions de provisions à long terme	2.580
RESSOURCES	132.125
Ressources issues des opérations	75.353
Augmentations de patrimoine	0
Apport du Fonds de compensation interportuaire	2.942
Subventions d'équipement obtenues	0
Augmentation du passif immobilisé	50.395
Dettes à long terme auprès d'établissements de crédit	50.000
Dettes à long terme auprès d'entreprises du groupes / associées et autres	395
Diminution de l'actif immobilisé	3.435
Cession d'immobilisations corporelles et incorporelles	2.283
Annulation ou cession à court terme d'autres placements financiers à long terme	1.152
Excédent ressources / emplois	0
Excédent emplois / ressources	1.386



2 Caractéristiques techniques du Port

Dans le présent chapitre figure la description physique du Port de Barcelone; la situation géographique, les conditions climatiques, les accès terrestres, les points où se trouvent les phares et les balises qui facilitent l'accès maritime, la répartition par usages des 828,9 ha dont dispose le Port (en comptant la ZAL) et le tirant d'eau tout au long de ses plus 20 km de quai. Ce chapitre comprend enfin un inventaire des installations et des équipements existants dans le Port.

INTRODUCCIÓN

2.1. Généralités

2.1.1. Emplacement

2.1.2. Régime des vents

2.1.3. Régime des tempêtes en eau profondes et valeurs théoriques

2.1.4. Marées

2.1.5. Entrées

2.1.5.1. Chenaux d'accès

2.1.5.1. bis Plan des chenaux d'accès et des zones de mouillage

2.1.5.2. Embouchures

2.1.5.3. Utilisation de remorqueurs pour l'entrée et la sortie de navires

2.1.5.4. Caractéristiques des plus grands navires entrés dans le Port en 2009

2.1.6. Surface maritime (ha)

2.1.6.1. Zone 1

2.1.6.2. Zone 2

2.2. Installations destinées au commerce maritime

2.2.1. Quais et postes d'amarrage

2.2.1.1. Classement par bassin

2.2.1.2. Classement par utilisation et tirant d'eau

2.2.2. Surface terrestre et zones de stockage (m2)

2.2.3. Entrepôts frigorifiques et usine à glace

2.2.4. Gares maritimes

2.2.5. Installations destinées à la pêche

2.2.6. Bâtiments et installations à usage public

2.4. Installations destinées aux navires

2.4.1. Cales et docks

2.4.1.1. Cales sèches

2.4.1.2. Docks flottants

2.4.2. Cales d'échouage

2.4.3. Chantiers navals

2.4.4. Services d'avitaillement

2.5. Équipements mécaniques terrestres

2.5.1. Grues

2.5.1.1. Grues de quai

2.5.1.2. Grues mobiles

2.5.1.3. Nombre de grues, résumé

2.5.2. Installations spéciales de chargement et de déchargement

2.5.3. Matériel roulant ferroviaire

2.5.4. Matériel auxiliaire de chargement, déchargement et transport

2.6. Matériel flottant

2.6.1. Dragues

2.6.2. Remorqueurs

2.6.3. Maries-salopes et allèges

2.6.4. Grues flottantes

2.6.5. Autres équipements auxiliaires du Port

2.7. Voies de communication terrestres

2.7.1. Communications intérieures et accès terrestres

2.7.2. Plan des voies de communication intérieures

2.7.3. Plan des voies d'accès terrestres

2.8. Brève description des installations pour trafics spéciaux

2.9. Plan général des phares et des balises

2.10. Plan général du Port

2 Caractéristiques techniques du Port

2.1. Généralités

2.1.1. Emplacement

Longitude	2° 10' E
Latitude	41° 21' N

2.1.2. Régime des vents

Vent régnant	3ème quadrant
Vent dominant	1er quadrant

2.1.3. Régime des tempêtes en eau profondes et valeurs théoriques

Longueur de fetch	300'
Hauteur maximale de vague (2h = Hs)	5
Longueur maximale de vague (2L)	207
Vague significative	2,5

2.1.4. Marées

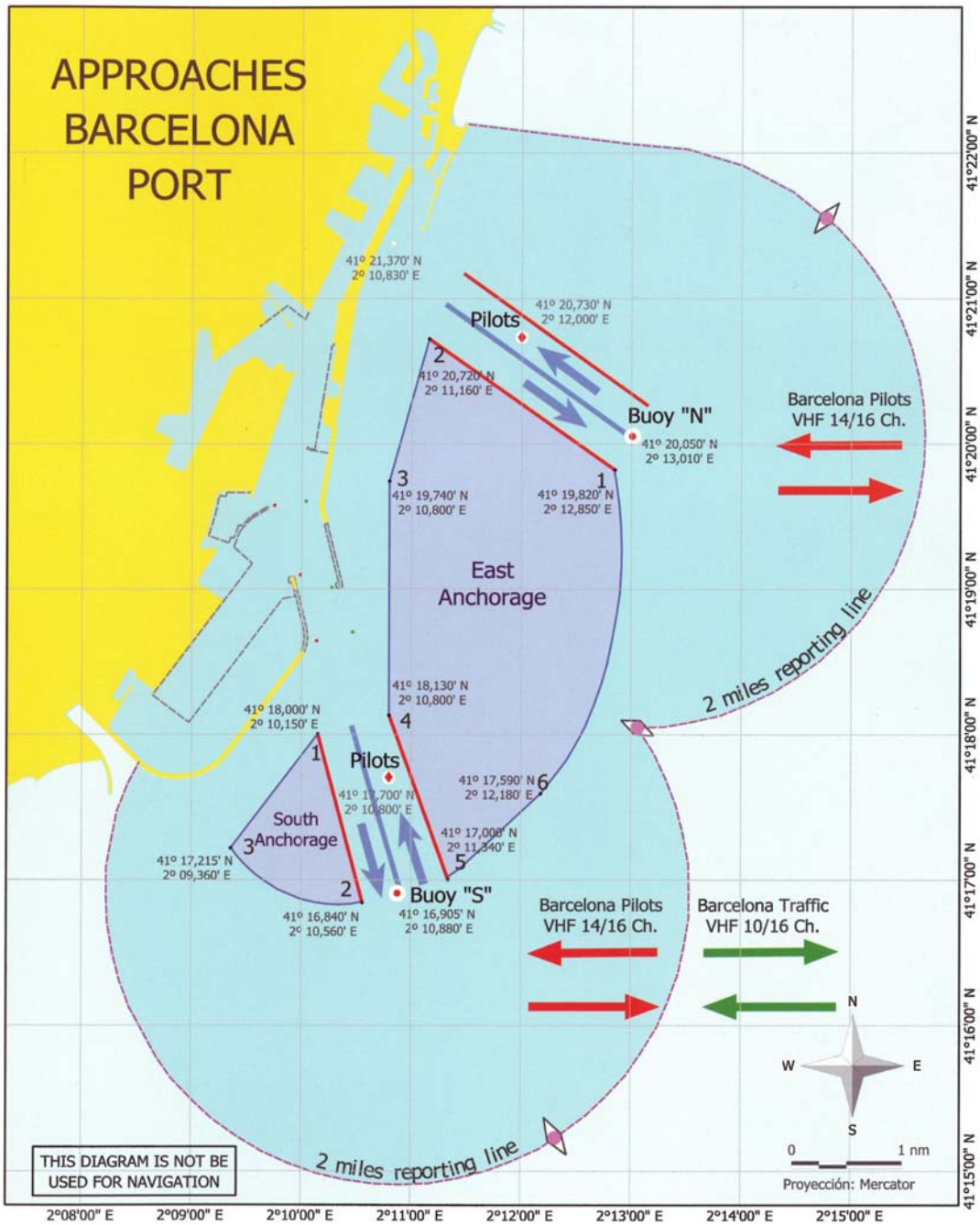
Coefficient maximum de marée	125 cm
Niveau de la BMVE par rapport au zéro du Port	-5 cm
Niveau de la PMVE par rapport au zéro du Port	120 cm

2.1.5. Entrées

2.1.5.1. Chenaux d'accès

Chenal d'accès nord	
Orientation	125° / 305° vrais
Largeur	926 m
Longueur	2.778 m
Tirant d'eau en BMVE	30 m
Nature du fond	vase
Chenal d'accès sud	
Orientation	166° / 346° vrais
Largeur	de 926 à 1.111 m
Longueur	2.222 m
Tirant d'eau en BMVE	50 m
Nature du fond	vase

2.1.5.1. bis Plan des chenaux d'accès et des zones de mouillage



2.1.5.2. Embouchures

Embouchure nord	
Orientation	015° / 195° v
Largeur	278 m
Tirant d'eau en BMVE	11,50 m
Courant maximum enregistré	1 cm/seg

Embouchure sud (en travaux)	
Orientation	166° / 346° v
Largeur	525 m
Tirant d'eau en BMVE	18,5 m
Courant maximum enregistré	8 cm/seg

2.1.5.3. Utilisation de remorqueurs pour l'entrée et la sortie de navires

2.1.5.4. Caractéristiques des plus grands navires entrés dans le Port en 2009

Caractéristiques	Longueur		Tirant d'eau	
	Zone 1	Zone 2	Zone 1	Zone 2
Nom	Mette Maersk	Boreal	Xin Hongkong	Omega Duke
Pavillon	Danemark	Liberia	Hong Kong	Îles Marshall
Jauge brute	98.268	38.938	108.069	29.130
TPL	115.993	74.181	111.889	46.000
Longueur	371	224,89	336,70	183
Tirant d'eau	15,5	13,95	14,50	12,2
Type	Porte-conteneurs	Vraquier	Porte-conteneurs	Bateau-citerne
Tirant d'eau réel à l'entrée ou à la sortie	12	11	14,30	11,45

2.1.6. Surfaces de flottaison (ha)

2.1.6.1. Zone 1

EMPLACEMENT	Avant-port	Bassins			Total (ha)
		Commerce	Pêche	Autres	
Port intérieur (entre les balises d'embouchure)	-	331,3	3,68	603,32	938,3

2.1.6.2. Zone 2

Emplacement	Accès	Ancrage	Autres	Total (ha)
Limites des services du Port	492,24	1.604,71	2.444,35	4.541,30

2.2. Installations destinées au commerce maritime

2.2.1. Quais et postes d'amarrage

2.2.1.1. Classement par bassin

Nom	Longueur (m)	Tirant d'eau (m)	Largeur (m)	Utilisation
Services du Port				
BASSINS COMMERCIAUX				
Quai 00A Adossat Mod. 10-rampe	30,00	16,00	30,0	Navires ro-ro
Quai 00A Adossat Mod. 1-10	480,00	16,00	192,0	Marchandises diverses et vracs solides
Quai 01C Adossat Mod. 1-rampe	30,00	16,00	30,0	Navires ro-ro
Quai 01C Adossat Mod. 1-10	491,00	12,00	170,0	Passagers/marchandises diverses
Quai 01D Adossat Mod. 1-12	588,00	12,00	75	Passagers/marchandises diverses
Quai 01D Adossat Mod. 12-rampe	21,10	12,00	31	Navires ro-ro
Quai 01E Adossat Mod. 1-rampe	21,10	11,80	31	Navires ro-ro
Quai 01E Adossat Mod. 1-15	765,00	11,80	75,5	Passagers
Quai 15B Espanya (Est)	310,00	8,60	12	Passagers et navires de prestige
Quai 17B Drassanes	99,50	7,00	23	Passagers/ro-ro
Quai 17B Drassanes (rampe)	29,00	7,00	15,6	Passagers/ro-ro
Quai 18A Barcelona (Nord) (rampe O.)	24,20	8,00	15,6	Passagers/ro-ro
Quai 18A Barcelona (Nord)	481,00	8,00	80	Passagers/ro-ro
Quai 18B Barcelona (Est)	160,00	9,50	40	Passagers
Quai 18C Barcelona (Sud)	430,00	9,00	80	Passagers/ro-ro
Quai 18C Barcelona (Sud) (rampe O.)	25,00	9,00	25	Passagers/ro-ro
Quai 19A Sant Bertran (rampe N.)	25,00	11,00	25	Passagers/ro-ro
Quai 19A Sant Bertran	258,00	11,00	83,0	Passagers/ro-ro
Quai 19A Sant Bertran (rampe S.)	30,00	11,00	50	Passagers/ro-ro
Quai 19B Sant Bertran (rampe N.)	30,00	11,00	50,0	Passagers/ro-ro
Quai 19B Sant Bertran	221,00	11,00	83,0	Passagers/ro-ro
Quai 19B Sant Bertran (rampe S.)	22,00	11,00	30	Passagers/ro-ro
Quai 20A Ponent (Nord) (rampe O.)	23,00	7,80	30,0	Passagers/ro-ro
Quai 20A Ponent (Nord) (1r. tronçon)	294,00	7,80	45,0	Passagers/ro-ro
Quai 20A Ponent (Nord) (rampe E.)	30,00	7,80	14	Passagers/ro-ro
Quai 20B Ponent (Nord) (2n. tronçon)	89,60	7,80	29,0	Marchandises diverses
Quai 20C Ponent (Est)	284,00	9,50	33	Marchandises diverses
Quai 20D Ponent (Sud) (rampe E.)	30,00	11,20	12,0	Passagers/ro-ro
Quai 20D Ponent (Sud)	306,00	11,20	62	Passagers/ro-ro
Quai 21A Costa (rampe)	30,15	11,2	10	Passagers/ro-ro
Quai 21A Costa	453,00	11,20	66,0	Marchandises diverses et passagers/ro-ro
Quai 22A Contradic (Nord)	316,00	11,2	85	Vracs liquides et vracs solides requérant des installations spéciales
Quai 22B Contradic (Est)	241,00	10,80	13,0	Vracs solides requérant des installations spéciales
Quai 22C Contradic (Sud) (rampe)	25,00	12	14	Navires ro-ro
Quai 23A Oest	198,00	12,00	77	Vracs solides
Quai 24A Sud (part Nord)	350,00	12,00	220,00	Conteneurs

Nom	Longueur (m)	Tirant d'eau (m)	Largeur (m)	Utilisation
Quai 24B Sud (part Est) Mod. 1-9	450,00	14,00	100	Conteneurs
Quai 24B Sud (part Est) Mod.10-20	562,00	16,00	100	Conteneurs
Quai 26B Álvarez de la Campa (1r. tronçon)	150,00	12,00	200	Conteneurs
Quai 26B Álvarez de la Campa (3r. tronçon)	460,00	12	100	Conteneurs
Quai 27A Lepant (atractor núm. 1)	170,00	8	42,0	Navires ro-ro
Quai 27A Lepant (rampe)	14,90	8,00	3,5	Navires ro-ro
Quai 27B Lepant (rampe)	17,45	8	22,3	Navires ro-ro
Quai 27B Lepant (atractor núm. 2)	123,50	8,00	25,0	Navires ro-ro
Quai 28B Evaristo Fernández (rampe S)	22,00	7,8	65	Navires ro-ro
Quai 29A Príncep d'Espanya (1r. tronçon)	123,40	8,00	45	Conteneurs
Quai 29A Príncep d'Espanya (2º. tronçon)	973,00	14,00	150/500	Conteneurs
Quai 30B Dàrsena Sud (rampe N.)	25,00	12,00	20,0	Navires ro-ro
Quai 30B Dàrsena Sud (rampe S.)	20,00	12	14	Navires ro-ro (automobiles)
Quai 30C Dàrsena Sud	277,00	12,00	50/350	Navires ro-ro (automobiles)
Quai 31A Dàrsena Interior	286,00	12,00	50/400	Navires ro-ro (automobiles)
Quai 31A Dàrsena Interior (rampe)	22,00	12,00	36,0	Navires ro-ro (automobiles)
Quai 31B Dàrsena Interior	240,00	7,00	50	Navires ro-ro (automobiles)
Quai 31B Dàrsena Interior (rampe O.)	36,00	7	22,0	Navires ro-ro (automobiles)
Quai 31B Dàrsena Interior (rampe E.)	29,00	8,00	12,0	Navires ro-ro (automobiles)
Quai 31C Dàrsena Interior	87,00	8	0	Navires ro-ro (automobiles)
Quai 32 Inflammables (7 postes)	1.190,00	12,00	0	Gaz liquéfié et vracs liquides
Quai 33C Nou Contradic	300,00	13,70	0,0	Gaz naturel liquéfié
Total	13.801,90			
BASSINS DE PÊCHE				
Quai 10A de Pescadors	75,00	8,00	50,0	Pêche / cale d'échouage
Quai 10B de Pescadors	68,50	8,00	35	Pêche
Quai 10C de Pescadors (Norte)	154,00	8,00	35	Pêche
Quai 11A de Balears	217,50	8,00	10	Pêche
Quai 11B de Balears	61,00	8,00	21	Pêche
Quai 11C de Balears	261,00	9,60	50	Pêche
Total	837,00			
AUTRES BASSINS				
Quai 01A Adossat	100,00	4,00	0	Embarcations d'appoint
Quai 02A de Llevant	43,00	8	45	Embarcations d'appoint
Quai 02B de Llevant	186,00	8,00	60	Embarcations d'appoint
Quai 02C de Llevant	156,00	8,00	45	Embarcations d'appoint
Quai 03A Oriental	210,00	8,50	0	Réparations et ateliers
Quai 05A Occidental (testero)	58,50	9,00	10	Réparations et ateliers
Quai 05B Occidental (Oeste)	210,00	9,00	19,5	Réparation et armement de navires
Quai 06A Catalunya Sud	35,00	8,00	5,5	Réparation et armement de navires
Quai 06B Catalunya (testera)	50,00	8,00	18	Réparation et armement de navires
Quai 06C Catalunya Norte	214,00	8,00	26	Réparation et armement de navires
Quai 08A Nou	98,00	8,00	42	Réparation et armement de navires
Quai 09A Escar	59,00	8,00	42	Réparation et armement de navires
Quai 13A Marina Port Vell	439,00	8,00	52	Navires de plaisance
Quai 14A del Dipòsit	108,00	8,00	40	Navires de plaisance
Quai 15A d'Espanya NE	437,00	8,30	34	Yachts et navires de prestige
Quai 15C d'Espanya Sud	177,00	7,60	36	Embarcations d'appoint
Quai 15D d'Espanya Oest-2	283,50	7,60	45	Navires de plaisance
Quai 15E d'Espanya Oest-1	221,00	7,60	19	Navires de plaisance
Quai 16A de Bosch et Alsina	451,00	6,60	55	Navires no commerciales, Sudtidors

Nom	Longueur (m)	Tirant d'eau (m)	Largeur (m)	Utilisation
Quai 17A de Drassanes	97,00	7,00	0	Trafic local
Quai 27C Lepant (poste núm. 3)	79,00	7	15	Base remorqueurs
Quai 28A Evaristo Fernández	66,00	7,00	65	Base remorqueurs / lamaneurs
Quai 28B Evaristo Fernández	80,00	7	65	Base remorqueurs
Quai 33A Nou Contradic	80,00	2,50	10,0	Embarcations d'appoint
Quai 33B Nou Contradic	160,00	6,00	0,5	Embarcations d'appoint
Total	4.300,00			
TOTAL BASSINS SERVICES DU PORT	18.938,90			
Entreprises privées				
BASSINS COMMERCIAUX				
Quai 25C Plataforma 3 Nord	250,00	11,50	0,00	Produits pétroliers
Quai 25D Plataforma 3 Sud	250,00	11,50	0,00	Produits pétroliers
Quai 26B Álvarez de la Campa (2º tronçono)	250,00	12,00	100/200	Vracs solides et liquides requérant des installations spéciales
Quai 32H Inflammables	258,00	12,00	0,00	Gaz naturel liquéfié
Total	1.008,00			
BASSINS DE PÊCHE				
s.o.				
AUTRES BASSINS				
Quai 07C Marina '92	126,00	8,00	51,00	Réparations navales
Quai 07B Marina '92	103,50	8,00	62,00	Réparations navales
Quai 07A Marina '92	126,00	8,00	51,00	Réparations navales
Total	355,50			
TOTAL BASSINS ENTREPRISES PRIVÉES	1.363,50			
TOTAL	20.302,40			

2.2.1.2. Classement par utilisation et tirant d'eau

Utilisation	Longueur en mètres pour une valeur de tirant d'eau T					Total	C<4m
	C>=12m	12m>C<=10m	10m>C>=8m	8m>C>=6m	6m>C>=4m		
SERVICES DU PORT							
Quais commerciaux							
Marchandises diverses conventionnelles	811,00	453,00	284,00	89,60	-	1.637,60	-
Conteneurs	2.945,00	-	123,40	-	-	3.068,40	-
Amarrages ro-ro	969,10	21,10	441,85	298,00	-	1.730,05	-
Vracs solides ne requérant pas d'installations spéciales	198,00	-	-	-	-	198,00	-
Vracs solides requérant des installations spéciales	419,00	557,00	-	-	-	976,00	-
Vracs liquides	1.490,00	-	-	-	-	1.490,00	-
Passagers	1.079,00	1.717,15	1.430,20	475,50	-	4.701,85	-
Autres quais							
Pêche	-	-	837,00	-	-	837,00	-
Armement, réparation et casse	-	-	934,50	-	-	934,50	-
Divers	-	-	1.571,00	1.614,50	100,00	3.365,50	80,00
TOTAL SERVICES DU PORT	7.911,10	2.748,25	5.621,95	2.477,60	100,00	18.938,90	80,00
ENTREPRISES PRIVÉES							
Quais commerciaux							
Marchandises diverses conventionnelles	-	-	-	-	-	-	-
Conteneurs	-	-	-	-	-	-	-
Amarrages ro-ro	-	-	-	-	-	-	-
Vracs solides ne requérant pas d'installations spéciales	-	-	-	-	-	-	-
Vracs solides requérant des installations spéciales	250,00	-	-	-	-	250,00	-
Vracs liquides	258,00	500,00	-	-	-	758,00	-

Utilisation	Longueur en mètres pour une valeur de tirant d'eau T					Total	C<4m
	C>=12m	12m>C<=10m	10m>C>=8m	8m>C>=6m	6m>C>=4m		
Passagers	-	-	-	-	-	-	-
Autres quais							
Pêche	-	-	-	-	-	-	-
Armement, réparation et casse	-	-	355,50	-	-	355,50	-
Divers	-	-	-	-	-	-	-
TOTAL ENTREPRISES PRIVÉES	508,00	500,00	355,50	0,00	0,00	1.363,50	0,00
TOTAL	8.419,10	3.248,25	5.977,45	2.477,60	100,00	20.302,40	80,00

2.2.2. Surface terrestre et zones de stockage (m2)

SECTEUR	Zones de stockage				Autres	Total
	Désignation Découvertes	Couvertes et ouvertes	Fermées	Routes et voies ferrées		
SECTEUR 1						
Quai 01 Adossat						
Quai 02 Llevant						
Quai 03 Dic Flotant						
Quai 05 Occidental						
Surface:	267.101	0		145.763	370.950	783.814
SECTEUR 2						
Quai 06 Catalunya						
Quai 08 Nou						
Quai 10 Pescadors						
Quai 11 Balears						
Quai 12 Rellotge						
Quai 13 Marina Port Vell						
Quai 14 Dipòsit						
Quai 15 Espanya						
Quai 16 Bosch i Alsina						
Quai 17 Drassanes						
Quai 18 Barcelona						
Surface:	146.662	0	0	105.581	342.039	594.282
SECTEUR 3						
Quai 19 Sant Bertran						
Quai 20 Ponent						
Quai 21 Costa						
Quai 22 Contradic						
Surface:	136.495	0	20.471	152.620	173.141	482.726
SECTEUR 4						
Quai 23 Oest						
Quai 24 Sur						
Quai 25 Pantalà						
Surface:	612.070	0	3.600	97.720	136.859	850.249
SECTEUR 5						
Quai 26 Álvarez de la Campa						
Quai 27 de Lepant						
Quai 28 Evaristo Fernández						
Surface:	282.842	0	4.845	158.757	178.701	625.145
SECTEUR 6						
Quai 29 Príncep d'Espanya						
Quai 30 Dàrsena Sur						
Surface:	535.981	38.578		77.741	152.704	805.005
SECTEUR 7						
Zona Sur						
Surface:	150.494	135.810		107.664	38.405	432.373
SECTEUR 8						
Quai 32 Inflammables						
Surface:	1.128.995	0		224.788	275.159	1.628.942
ZAL 1						
ZAL 2						
TOTAL PORT						8.184.131

2.2.3. Entrepôts frigorifiques et usine à glace

Emplacement	Dénomination	Propriétaire	Capacité de stockage (m³)	Observations
Quai 20 Ponent	Terminal fruitier	Terminal Port Nou, SA	23.040	
Quai 11 Balears	Usine à glace	Cofradia pescadores BCN	296	

2.2.4. Gares maritimes

Emplacement	Propriétaire	Type de trafic	Surface (m²)
Quai 01 Adossat, G.M. A	Creuers del Port de Barcelona, SA	International	5.678
Quai 01 Adossat, G.M. B	Creuers del Port de Barcelona, SA	International	6.756
Quai 01 Adossat, G.M. C	Creuers del Port de Barcelona, SA	International	4.143
Quai 01 Adossat, G.M. D	Costa Crociere SpA	International	5.385
Quai 18 Barcelona Nord	Creuers del Port de Barcelona, SA	International	1.934
Quai 18 Barcelona Sud	Creuers del Port de Barcelona, SA	International	1.934
Quai 18 Barcelona Nord	Autoritat Portuària de Barcelona	Baleares	1.400
Quai 19 Sant Bertran	Terminal Ferry de BCN, SRLU	International y Baleares	2.333
Quai 15B Espanya	Autoritat Portuària de Barcelona	International	516

2.2.5. Installations destinées à la pêche

Type d'installation	Emplacement	Surface (m²)
Crée	Moll 10 Pescadors	1.500
Séchoir à filets	Moll 10 Pescadors	2.500
Cabines du pêcheurs	Moll 10 Pescadors	779 cabines
Cabines du pêcheurs	Moll 11 Balears	687 cabines
Entrepôt de réparation de filets	Moll 11 Balears	2.013

2.2.6. Bâtiments et installations à usage public

Emplacement	Propriétaire	Utilisation	Caractéristiques
Carrer Y, Zona Sud	Agip España, SA	Station-service	Surface: 5.250 m²
Ancient lit du fleuve Llobregat	Autoritat Portuària de Barcelona	Parc de stationnement public pour camions	Esplanade de 38.724 m²
Rue Anselm Clavé	Autoritat Portuària de Barcelona	Siège de Port 2000, bureaux	-
Ctra. Circumval·lació, tram 1	Autoritat Portuària de Barcelona	Porte n° 2 d'entrée / de sortie de la zone commerciale	Contrôle Guardamolls + Guardia Civil (contre-inspection)
Ctra. Circumval·lació, tram 3	Autoritat Portuària de Barcelona	Porte n° 25 d'entrée / de sortie de la zone commerciale	Contrôle Guardamolls + Guardia Civil (contre-inspection)
Ctra. Circumval·lació, tram 5	Autoritat Portuària de Barcelona	Gendarmerie / transporteurs	Immeuble de 3.730 m2
Ctra. Circumval·lació, tram 5	Autoritat Portuària de Barcelona	Porte n° 28 de sortie de la zone commerciale	Contrôle Guardia Civil (contre-inspection)
Ctra. Circumval·lació, tram 6	Autoritat Portuària de Barcelona	Bureau et ateliers APB	19.500 m2
Ctra. Circumval·lació, tram 6	Autoritat Portuària de Barcelona	Porte n° 29 d'entrée de la zone commerciale	Contrôle Guardamolls
Ctra. Circumval·lació, tram 6	Autoritat Portuària de Barcelona	Porte n° 30 d'entrée de la zone commerciale	Contrôle Guardamolls

Emplacement	Propriétaire	Utilisation	Caractéristiques
Ctra. Circumval·lació, tram 7	Autoritat Portuària de Barcelona	Porte n° 33 d'entrée et de sortie de la ZAL	Contrôle Guardamolls
Quai 09 Escar	Autoritat Portuària de Barcelona	Retraités APB / Ligue navale	Surface: 780 m²
Quai 16 Bosch et Alsina	Autoritat Portuària de Barcelona	Dispensaire	Immeuble de 600 m2
Quai 17 Drassanes	Autoritat Portuària de Barcelona	Siège / bureaux	Immeuble de 1.060 m2
Quai 19 Sant Bertran	Autoritat Portuària de Barcelona	Stella Maris	Immeuble de 3 étages (300 m2 per étage)
Quai 24 Sud	Autoritat Portuària de Barcelona	PIF	Part Almacén et Esplanade 5.185 m²
Quai 29 Príncipe d'Espanya	Autoritat Portuària de Barcelona	Gendarmerie / bureaux	Immeuble de 4.160 m2
Quai 32 Inflammables	Autoritat Portuària de Barcelona	Parc de stationnement public pour camions	Esplanade de 50.615 m²
Quai 32 Inflammables	Autoritat Portuària de Barcelona	Porte n° 31 d'entrée et de sortie du quai Inflammables	Contrôle Guardamolls + Guardia Civil (contre-inspection)
Quai 16A Bosch et Alsina	Barcelona Serveis Municipals, SA	Parc de stationnement public pour voitures de tourisme	Sup. Subterranea de 7.263 m² + 881 m² rampas
Quai 14A Dipòsit	Cintra, SA	Parc de stationnement public pour voitures de tourisme	Sup. Subterranea de 13.861 m² + 818 m² rampas
Quai 08A Nou	Club Natació Atlètic Barceloneta	Parc de stationnement public pour voitures de tourisme	Sup. Subterranea d'11.285 m² + 385 m² rampas
Quai 08A Nou	Club Natació Atlètic Barceloneta	Piscines et autres installations sportives	Surface: 8.939 m²
Quai 08A Nou	Club Natació Barcelona	Piscines et autres installations sportives	Surface: 21.512 m²
Quai 22 Contradic	Coma et Ribas, SA	Pont-bascule	Surface: 200 m²
Quai 02 Oriental	Creu Roja del Mar	Sauvetage	Part Immeuble de 120 m²
Ctra. Circumval·lació, tram 6	Dir. General Marina Mercant	Centre de contrôle de circulation maritime et sauvetage	4.862 m2
Carrer Y, Zona Sud	Duana	Entrepôt de douane	Parcelle et nave de 4.926 m²
Quai 17 Drassanes	Duana	Douane	Immeuble de 4.840 m2
Ctra. Circumval·lació, tram 5	Estibarna	Sede / Bureau	Immeuble de 1.661 m2 reste parcelle 5.600 m2
Ctra. Circumval·lació, tram 6	Estibarna	Centre assistencial et de formation professionnelle	1.090 m²
Ctra. Circumval·lació, tram 6	Estibarna	Centre formation Estibarna	1.608 m²
Ctra. Circumval·lació, tram 6	Generalitat de Catalunya	Ministère de l'Agriculture, de l'Élevage et de la Pêche	Immeuble de 1.964 m2 - reste parcelle 1.642 m2
Quai 12A Rellotge	Marina Port Vell, SA	Marine pour navires sportives et de plaisance	Surface: 2.757 m²
Desdoblament d'inflammables	Muelles et Espacios Portuarios, SA	Station-service du Truck Center	Surface: 5.493 m²
Quai 15D Espanya	Real Club Marítimo de Barcelona	Marine pour navires sportives et de plaisance	Surface: 4.181 m²
Quai 15D Espanya	Real Club Náutico de Barcelona	Marine pour navires sportives et de plaisance	Surface: 1.780 m²
Quai 23 Oest	Terminal Catalunya, SA	Pont-bascule	Surface: 200 m²
Quai 14 Dipòsit	Universitat Politècnica de Catalunya	Facultad de Náutica	Immeuble de 1.480 m2 reste parcelle 2.085 m2
Quai 18 Barcelona	World Trade Center BCN	Bureau APB	Différent surfaces (7.456 m²) dans WTC

2.4. Installations destinées aux navires

2.4.1. Cales et docks

2.4.1.1. Cales sèches

Emplacement	Propriétaire	Longueur (m)	Largeur (m)	Tirant d'eau par rapport au zéro du Port (m)	Capacité (t)
Bassin de la digue	Unión Naval Barcelona	215	35	8,5	50.000

2.4.1.2. Docks flottants

Propriétaire	Longueur (m)		Largeur (m)		Tirant d'eau maximum (m)		Force ascensionnelle (t)	Année de construction
	Extérieur	Intérieur	Extérieur	Intérieur	Extérieur	Intérieur		
Autorité Portuaire de Barcelone	117,3	101	28,4	19,8/21,6	8,5/9	4/4,5	4.500	1974

2.4.2. Cales d'échouage

Emplacement	Propriétaire	Nbre de rampes identiques	Longueur de rampe (m)	Largeur (m)	Pente (%)	Tirant d'eau à l'extrémité (m)	Tonnage maximum admissible
Quai 09 Escar	Marina Barcelona 92, SA	--	105/125/122	9/10,5/14	4,6	9	Travelift : 150 t Syncrolift : 1 600 t

2.4.3. Chantiers navals

Emplacement	Propriétaire	Nbre de cales	Longueur des cales (m)	Largeur des cales (m)	Surface (m²)
Quai 02 Llevant	Hélices y suministros navales, SL	Aucun	--	--	1.052
Quai 02 Llevant	North Wind Yard, SL	Aucun	--	--	6.939,3
Quai 03 Dic Flotant / 05 Occidental / 06 Catalunya	Unión Naval Barcelona, SA	Aucun	--	--	31.013
Bassin de la digue	Unión Naval Barcelona, SA	Aucun	--	--	36.977,5

2.4.4. Services d'avitaillement

Type d'avitaillement	Emplacement	Nbre de dispositifs	Capacité horaire de chaque dispositif	Capacité horaire du quai	Fournisseur
Gas-oil (pêche)	Quai 11 Balears	1	2,00 t	2,00 t	REPSOL
Essence et gas-oil	Marina Port Vell	4	1,50 t	6,00 t	PETROCAT
Essence et gas-oil	Quai 16 Bosch i Alsina	2	2,00 t	4,00 t	CEPSA
Gas-oil et mazout	Ensemble du Port (bateau-citern)	-	200/500 m3	-	REPSOL
Gas-oil et mazout	Ensemble du Port (bateau-citern)	-	200/650 m3	-	REPSOL
Gas-oil et mazout	Ensemble du Port (bateau-citern)	-	250/500 m3	-	CEPSA

2.5. Équipements mécaniques terrestres

2.5.1. Grues

2.5.1.1. Grues de quai

Emplacement	Propriétaire	N.	Type	Marque	Type d'énergie utilisée	Force (t)	Hauteur au-dessus de BMVE (m)	Rendement dans des conditions normales de fonctionnement	Année de construction
Quai Adossat	T. Port Nou	1	Pont roulant	B.W.	A.T. 6.000 v.	50	24	30	1972
Quai Ponent E.	T. Port Nou	3	Portique	Bynsa	(C.a.) 440 v.	6	25	25	1982
Quai Adossat	T. Port Nou	1	Pont roulant	Demag	A.T. 6.000 v.	40	27	35	1969
Quai Sud N.	TCB	2	Pont roulant	B.W.	A.T. 6.000 v.	50	27	35	1982
Quai Sud N.	TCB	2	Pont roulant	Paceco	A.T. 6.000 v.	40	27	35	1995
Quai Sud E.	TCB	1	Pont roulant	Kone	A.T. 6.000 v.	50	33	35	1993
Quai Sud E.	TCB	2	Pont roulant	Kone	A.T. 6.000 v.	50	33	35	1999
Quai Sud E.	TCB	2	Pont roulant	Kone	A.T. 6.000 v.	60	33,5	35	2003
Quai Sud E.	TCB	1	Pont roulant	P.M.C.	A.T. 6.000 v.	50	27	35	2009
Quai Sud E.	TCB	3	Pont roulant	P.M.C.	A.T. 6.000 v.	65	41	35	2007
Quai Álvarez de la Campa	TCB	1	Pont roulant	B.W.	A.T. 6.000 v.	50	27	35	1988
Quai Adossat	Est. de Ponent	3	Pont roulant	Paceco	A.T. 6.000 v.	35	24	30	1986
Quai Álvarez de la Campa	Est. de Ponent	1	Pont roulant	Liebherr	A.T. 6.000 v.	35	24	30	1990
Quai Príncipe d'Espanya	TERCAT	2	Pont roulant	Liebherr	A.T. 6.000 v.	50	33	35	1998
Quai Príncipe d'Espanya	TERCAT	2	Pont roulant	Liebherr	A.T. 6.000 v.	50	33	35	1999
Quai Príncipe d'Espanya	TERCAT	2	Pont roulant	Liebherr	A.T. 6.000 v.	50	35	35	2001
Quai Príncipe d'Espanya	TERCAT	2	Pont roulant	Liebherr	A.T. 6.000 v.	50	37	35	2004
Quai Príncipe d'Espanya	TERCAT	1	Pont roulant	B.W.	A.T. 6.000 v.	40	37	35	1970
TOTAL		32							

2.5.1.2. Grues mobiles

Emplacement	Propriétaire	Nº	Type	Marque	Type d'énergie utilisée	Force (t)	Hauteur au-dessus de BMVE (m)	Rendement dans des conditions normales de fonctionnement (t/h)	Année de construction
Oest	Coma y Ribas, S.L.	1		Gotwald HMK260EG	Gas-oil	63 t			2006
Oest	Coma y Ribas, S.L.	1		Gotwald HMK300EG	Gas-oil	80 t			2001
Oest	Manipuladora de Marcancias, SL	3		Gotwald HMK 300	Gas-oil	104 t	40	800	93/98/99
Oest	Manipuladora de Marcancias, SL	1		Fantuzzi MHC40	Gas-oil	40 t	24	400	2004/2006
Dàrsena Sud	Manipuladora de Marcancias, SL	2		Gotwald HMK-280	Gas-oil	100t			2006
Ponent	Terminal Port-Nou, S.A.	1		Demag MCQ 2000	Gas-oil	40 t	50	500	1982
Ponent	Terminal Port-Nou, S.A.	1		Demag MCQ 2000	Gas-oil	40 t	50	500	1982
Adossat	Terminal Port-Nou, S.A.	1		Liebherr		150 t			2007
TOTAL		11							

2.5.1.3. Nombre de grues, résumé

Type	Services du Port	Entreprises privées	Total
Grues à conteneurs		29	29
À portique :			
de 0 à 6 t	0	3	3
plus de 16 t	0		-
Nombre total de grues à portique	0	3	3
Nombre total de grues automobiles	0	11	11
Autres grues	0	0	-
TOTAL	-	43	43

2.5.2. Installations spéciales de chargement et de déchargement

Emplacement	Propriétaire	Année de construction	Caractéristiques
Quai 01 B Adossat	Cemex España, SA	1991	Entrepôt-silo à ciment
Quai 22 Contradic (N)	Tramer, SA	1935-41-69	Installations pour l'embarquement de potasse
Quai 22 Contradic (E)	Ergransa	1963-80	Station de réception de grains
Quai 22 Contradic (S)	Bunge Ibérica, SA	1966	Dépôts de produits oléagineux en vrac
Quai 22 Contradic (S)	Portcemen, SA	1975	Silos à ciment et à clinker
Quai 23 Oest	Bunge Ibérica, SA	1979-81	Station de mouture de graines de soja
Quai 24 Oest	CLH, SA	1929-76	Dépôts de produits pétroliers
Quai 26 Álvarez de la Campa	Cargill España, SA	1979	Station de mouture de graines de soja
Quai 32 Inflammables	Decal España, SA	1992-01-02	Dépôts de produits pétroliers et chimiques
Quai 32 Inflammables	Koalagas, SA	1992-01	Dépôts de propane
Quai 32 Inflammables	Terquimsa.	1975	Dépôts de produits chimiques
Quai 32 Inflammables	Terminales Portuarias, SL	1973-80-95-01	Dépôts de produits pétroliers et chimiques
Quai 32 Inflammables	Relisa	1975	Dépôts d'huiles en vrac
Quai 32 Inflammables	Enagas, SA	1969	Usine de regazification
Quai 32 Inflammables	Meroil, SA	2003	Dépôts de produits pétroliers

2.5.3. Matériel roulant ferroviaire

Propriétaire	Type de matériel	N°	Type d'énergie utilisée	Capacité de traction Capacité de chargement (t)	Largeur de voie	Année de construction
TCB, SL	Grue Jaso 262	1	Électricité			1997

2.5.4. Matériel auxiliaire de chargement, déchargement et transport

Type de matériel	Propriétaire	N°	Type d'énergie utilisée	Caractéristiques
Chariots élévateurs	Cemex España, S.A.	1	Diesel	
Cesta elevadora	Cemex España, S.A.	1	Diesel	
Pelles mécaniques	Cemex España, S.A.	1	Diesel	
Pelles mécaniques	Cemex España, S.A.	2	Diesel	
Chariots élévateurs	Cemex España, S.A.	1	Diesel	
Bascules	Cemex España, S.A.	2	Électrique	
Balayeuse	Cemex España, S.A.	1	Diesel	
Bennes	Coma y Ribas, S.L.	1	-----	7 m3
Bennes	Coma y Ribas, S.L.	1	-----	21,5 m3
Bennes	Coma y Ribas, S.L.	1	-----	6,5 m3
Remorque	Coma y Ribas, S.L.	5	-----	-----
Wagon-trémie	Coma y Ribas, S.L.	1	-----	35 m3
Chariots élévateurs	Coma y Ribas, S.L.	1	Diesel	4 t
Chariots élévateurs	Coma y Ribas, S.L.	1		4 t
Bennes	Coma y Ribas, S.L.	3	-----	9,5 m3

Type de matériel	Propriétaire	N°	Type d'énergie utilisée	Caractéristiques
Bennes	Coma y Ribas, S.L.	1	----	32 m3
Wagon-trémie	Coma y Ribas, S.L.	1	----	80 m3
Bascules	Coma y Ribas, S.L.	1	Électrique	60 t
Nacelle élévatrice	Coma y Ribas, S.L.	1	Électrique	15,5 m/227 Kg. Capac.
Chariots élévateurs	Terminal Ferry Barcelona, SRL	1	Diesel	5,5 t
Chariots élévateurs	Terminal Ferry Barcelona, SRL	1		
Chariots élévateurs	Terminal Ferry Barcelona, SRL	1	Diesel	2,5 t
Mafis	Terminal Ferry Barcelona, SRL	20	Diesel	
Chariots élévateurs	Terminal Ferry Barcelona, SRL	1		
Chariots élévateurs	Terminal Ferry Barcelona, SRL	1		
Reach Stacker	Terminal Ferry Barcelona, SRL	1	Diesel	
Reach Stacker	Terminal Ferry Barcelona, SRL	1		
Reach Stacker	Terminal Ferry Barcelona, SRL	1		
Reach Stacker	Terminal Ferry Barcelona, SRL	1		
Bascules	DECAL, SA	2	----	60 t
Chariots élévateurs	DECAL, SA	1	Diesel	2 t
Chariots élévateurs	Enagas, S.A.	1	Electricité	1,5 t
Bascules	Ergransa, S.A.	2	Electricité	60 t
Pelles mécaniques	Ergransa, S.A.	2	Diesel	2. t
Pelles mécaniques	Ergransa, S.A.	1	Diesel	1,6
Pelles mécaniques	Ergransa, S.A.	1	Diesel	1,5 t
Pelles mécaniques	Ergransa, S.A.	1	Diesel	3,5 t
Personnelle plate-forme	José Llinás e Hijos, S.L.	1	Électrique	12 metros
Carretilla Interior	José Llinás e Hijos, S.L.	10	Eéctrica	2 t
Chariots contrebalancée	José Llinás e Hijos, S.L.	1	Diesel	5 t
Chariots contrebalancée	José Llinás e Hijos, S.L.	2	Diesel	3 t
Chariots contrebalancée	José Llinás e Hijos, S.L.	18	Diesel	1,8 t
Pala cargadora	José Llinás e Hijos, S.L.	1	Diesel	7 metros
Carretilla Contrap. Interior	José Llinás e Hijos, S.L.	8	Électrique	2,5 t
Carretilla Contrap. Interior	José Llinás e Hijos, S.L.	18	Électrique	1,8 t
Carretilla Interior	José Llinás e Hijos, S.L.	14	Électrique	2 t
Chariots contrebalancée	José Llinás e Hijos, S.L.	1	Diesel	4,5 t
Chariot intérieur	José Llinás e Hijos, S.L.	5	Électrique	1,6 t
Chariots contrebalancées intérieur	José Llinás e Hijos, S.L.	4	Électrique	1,5 t
Chariot contrebalancée intérieur	José Llinás e Hijos, S.L.	1	Électrique	2,5 t
Manipuladora	José Llinás e Hijos, S.L.	1	Diesel	18 metros
Chariots contrebalancée	José Llinás e Hijos, S.L.	6	Diesel	7,5 T
Chariots contrebalancée	José Llinás e Hijos, S.L.	3	Diesel	4,5 t
Chariots contrebalancée	José Llinás e Hijos, S.L.	1	Diesel	24 t
Carretilla Contrap. Interior	José Llinás e Hijos, S.L.	4	Électrique	1,5 t
Chariots contrebalancée	José Llinás e Hijos, S.L.	10	Diesel	2,5 t
Chariots contrebalancée	José Llinás e Hijos, S.L.	10	Diesel	2,5 t
Chariots contrebalancée	José Llinás e Hijos, S.L.	4	Diesel	4 t
Chariots contrebalancée	José Llinás e Hijos, S.L.	1	Diesel	1,8 t
Chariots contrebalancée	José Llinás e Hijos, S.L.	6	Diesel	16 t
Chariots contrebalancée	José Llinás e Hijos, S.L.	3	Diesel	33 t
Minichargeuse	José Llinás e Hijos, S.L.	1	Diesel	0,8 metros
Balayeuse	José Llinás e Hijos, S.L.	3	Diesel	
Reach-Stacker	José Llinás e Hijos, S.L.	2	Diesel	45 t
Tracteur Terminal	José Llinás e Hijos, S.L.	1	Diesel	65 t
Pelles mécaniques	Portcemen, S.A.	1	Diesel	5,4 t
Bascules	Receptora de Líquidos, SA	1	Electronics	60 t
Chariots élévateurs	Receptora de Líquidos, SA	1	Diesel	4 t
Remorque	Receptora de Líquidos, SA	2	----	----
Apiladora de vacíos	TCB, SL	5	Diesel	9 t
Chariots élévateurs	TCB, SL	1	Diesel	25 t
Chariots élévateurs	TCB, SL	1		30 t
Chariots élévateurs	TCB, SL	1	Diesel	4,5 t

Type de matériel	Propriétaire	N°	Type d'énergie utilisée	Caractéristiques
Apiladora de vacíos	TCB, SL	3	Diesel	9 t
Chariots élévateurs	TCB, SL	2	Diesel	7 t / 5 t
Transtainer	TCB, SL	1	----	40 t
Straddle Carrier	TCB, SL	34	Diesel	40 t
Empileur du vides	TCB, SL	1	Diesel	9 t
Straddle Carrier	TCB, SL	16	Diesel	50 t
Reach Stackers	TCB, SL	2	Diesel	45 t
Straddle Carrier	TCB, SL	12	Diesel	50 t
Mafis	Terminal Catalunya, S.A.	7		
Chariots élévateurs	Terminal Catalunya, S.A.	4	Diesel	
Mafis	Terminal Catalunya, S.A.	6		
Chariots élévateurs	Terminal Catalunya, S.A.	9	Diesel	4 t
Transtainers	Terminal Catalunya, S.A.	8	Diesel	40 t
Reach Stackers	Terminal Catalunya, S.A.	5	Diesel	40 t
Tracteur	Terminal Catalunya, S.A.	16	Diesel	
Mafis	Terminal Catalunya, S.A.	13	----	
Mafis	Terminal Catalunya, S.A.	6		
Plates-formes	Terminal Catalunya, S.A.	2	----	
Transtainers	Terminal Catalunya, S.A.	3	Diesel	40 t
Reach Stackers	Terminal Catalunya, S.A.	10	Diesel	40 t
Reach Stackers	Terminal Catalunya, S.A.	18	Diesel	40 t
Tracteur	Terminal Catalunya, S.A.	6	Diesel	
Tracteur	Terminal Catalunya, S.A.	6	Diesel	
Chariots élévateurs	Terminal Port-Nou, S.A.	13	Diesel	4 t
Plates-formes	Terminal Port-Nou, S.A.	4		60 t
Chariots élévateurs	Terminal Port-Nou, S.A.	5		3,5 t / 4 t
Reach Steaker	Terminal Port-Nou, S.A.	1	Diesel	40 t
Transtainer	Terminal Port-Nou, S.A.	2		50 t
Reach Steaker	Terminal Port-Nou, S.A.	4	Diesel	45 t
Mafis	Terminal Port-Nou, S.A.	3	Diesel	25 t
Chariots élévateurs	Terminal Port-Nou, S.A.	1	Diesel	28 t
Reach Steaker	Terminal Port-Nou, S.A.	2	Diesel	42 t
Chariots élévateurs	Terminal Port-Nou, S.A.	2	Diesel	16 t
Chariots élévateurs	Terminal Port-Nou, S.A.	1	Diesel	14 t
Trampaleta	Terminal Port-Nou, S.A.	2	Électrique	1,5 t / 2 t
Trampaleta	Terminal Port-Nou, S.A.	2	Électrique	2 t
Mafis	Terminal Port-Nou, S.A.	3		25 t
Mafis	Terminal Port-Nou, S.A.	1		
Trampaleta	Terminal Port-Nou, S.A.	5	Électrique	2 t
Balayeuse	Terminal Port-Nou, S.A.	1	Diesel	
Plataforma Elevadora	Terminal Port-Nou, S.A.	1	Diesel	
Plates-formes	Terminal Port-Nou, S.A.	4		60 t
Chariots élévateurs	Terminal Port-Nou, S.A.	1	Diesel	32 t
Bascules	Terminales Portuarias, S.L.	1	Mecánica	250 kg
Bascules	Terminales Portuarias, S.L.	6	Electricité	60 t
Chariots élévateurs	Terminales Portuarias, S.L.	5	Diesel	37,5 KW
Bascules	Terminales Portuarias, S.L.	1	Mecánica	1.500 Kg
Bascules	Terminales Portuarias, S.L.	1	Electricité	1.800 Kg
Bascules	Terminales Portuarias, S.L.	1	Mecánica	500 Kg
Bascules	Terminales Portuarias, S.L.	2	Electricité	400 Kg
Chariots élévateurs	Terminales Químicos, S.A.	1	Diesel	2,5 t
Chariots élévateurs	Terminales Químicos, S.A.	1	Diesel	2,5 t
Bascules	Tráfico de Mercancías, S.A	2	Sobre cinta	1.000 t/H
Cintas transportadoras	Tráfico de Mercancías, S.A	24	Electricité	1.300 m.
Puente de carga	Tráfico de Mercancías, S.A	1	Electricité	1000 t/H
Rascador frontal	Tráfico de Mercancías, S.A	1	Electricité	600 t/h
Carretons elevadors	Terminal Port-Nou, S.A.	1		28 t
Bascules	Terminales Portuarias, S.L.	1	Mecánica	250 kg
Bascules	Terminales Portuarias, S.L.	6	Electricitat	60 t
Carretons elevadors	Terminales Portuarias, S.L.	6	Diesel	37,5 KW

Type de matériel	Propriétaire	N°	Type d'énergie utilisée	Caractéristiques
Bâscules	Terminales Portuarias, S.L.	1	Mecànica	1.500 Kg
Bâscules	Terminales Portuarias, S.L.	1	Electricitat	1.800 Kg
Bâscules	Terminales Portuarias, S.L.	2	Electricitat	400 Kg
Chariots élévateurs	Terminales Químicos, S.A.	1	Diesel	2,5 t
Chariots élévateurs	Terminales Químicos, S.A.	1	Diesel	2,5 t
Bâscules	Tráfico de Mercancias, S.A	2	A bande	1.000 t/H
Convoyeurs à bande	Tráfico de Mercancias, S.A	25	Electricitat	1.300 m.
Ponts de chargement	Tráfico de Mercancias, S.A	1	Electricitat	1000 t/H
Front racloir	Tráfico de Mercancias, S.A	1	Electricitat	600 t/h

2.6. Matériel flottant

2.6.1. Dragues

Nom	Propriétaire	Type d'énergie utilisée	Longueur (m)	Largeur (m)	Creux (m)	Capacité de désagrégation ou des godets	Année de construction
-	-	-	-	-	-	-	-

2.6.2. Remorqueurs

Nom	Propriétaire	Type d'énergie utilisée	Puissance (BHP)	Longueur (m)	Largeur (m)	Creux (m)	Année de construction
Montalt	Remolcadores de Barcelona, SA	Gas-oil	6.530	29,50	11,00	4,00	2009
Montclar	Remolcadores de Barcelona, SA	Gas-oil	6.530	29,50	11,00	4,00	2009
Montbrío	Remolcadores de Barcelona, SA	Gas-oil	6.530	29,50	11,00	4,00	2007
Montfort	Remolcadores de Barcelona, SA	Gas-oil	6.530	29,50	11,00	4,00	2007
Montras	Remolcadores de Barcelona, SA	Gas-oil	6.530	29,50	11,00	4,00	2005
R. Catalunya	Remolcadores de Barcelona, SA	Gas-oil	6.530	29,50	11,00	4,00	2005
Montoriol	Remolcadores de Barcelona, SA	Gas-oil	4.004	27,00	9,70	3,90	2002
Montfred	Remolcadores de Barcelona, SA	Gas-oil	4.004	27,00	9,70	3,90	2002
Ramón Casas	SAR Remolcadores, SL	Gas-oil	5.073	27,55	15,25	3,30	2005
Salvador Dali	SAR Remolcadores, SL	Gas-oil	5.073	27,55	15,25	3,30	2005
Willy T	SAR Remolcadores, SL	Gas-oil	5.362	27,55	15,25	3,30	2008

2.6.3. Maries-salopes et allèges

Nom	Propriétaire	Type d'énergie utilisée	Puissance (BHP)	Longueur (m)	Largeur (m)	Creux (m)	Capacité en m³ ou GT	Année de construction
BARCAZA B-4	Port-Sub, SL	-	-	30	7,01	2	119	1968
GANGUIL NUMERO UNO	Port-Sub, SL	Gas-oil	239	31,72	7,33	2,82	139	1969
SUBMAR UNO	Port-Sub, SL	Gas-oil	410	12,50	4	1,90	23	2005

2.6.4. Grues flottantes

Nom	Propriétaire	Type d'énergie utilisée	Embarcation	Caractéristiques techniques			Année de construction
				Force (t)	Portée (m)	Hauteur au-dessus de la mer (m)	
-	-	-	-	-	-	-	-

2.6.5. Autres équipements auxiliaires du Port

Nom	Propriétaire	Type	Caractéristiques	Année de construction
APB BOMBERS BCN	APB	Zodiac	Pompiers plongeurs des services de sauvetage en mer	2000
Blavet	APB	Canot	Nettoyage des eaux de surface	1998
Consolat de Mar	APB	Embarcation pour passagers	Accueil des autorités et visiteurs	1992
Invicte	APB	Canot	Services diverses et control du environnement marin	1978
Xatrac	APB	Canot	Nettoyage des eaux de surface	1998
Barcaza B1	CEMESA	Allège	Bateau-citerne	1968
Barcelona Dosmil	CEMESA	Vedette à passagers	Services auxiliaires du Port	1994
Cemesa Uno	CEMESA	Vedette	Amarrage	2000
Cemesa Dos	CEMESA	Vedette	Amarrage	2000
Cemesa Tres	CEMESA	Vedette	Amarrage	1993
Cemesa Cinco	CEMESA	Vedette	Amarrage	2008
Cemesa Seis	CEMESA	Vedette	Amarrage	2008
Cemesa Siete	CEMESA	Vedette	Amarrage	2008
Cemesa Ocho	CEMESA	Vedette	Amarrage	2008
Nial	CORPORACIÓ DE PRÀCTICS	Canot	Lamanage	1996
Nunki	CORPORACIÓ DE PRÀCTICS	Canot	Lamanage	2000
Orión	CORPORACIÓ DE PRÀCTICS	Canot	Lamanage	2008
P Uno	CORPORACIÓ DE PRÀCTICS	Canot	Lamanage	1996
Polar BCN	CORPORACIÓ DE PRÀCTICS	Canot	Lamanage	2005
Sirius	CORPORACIÓ DE PRÀCTICS	Canot	Lamanage	2007
Mini Pelican 11	ECOLMARE	Pelican	Nettoyage des eaux de surface	2002
Mini Pelican 15	ECOLMARE	Pelican	Nettoyage des eaux de surface	2002
Pelican 1000	ECOLMARE	Pelican	Nettoyage des eaux de surface	2007
Instalsub	INSTALSUB	Zodiac	Service de soutien aux travaux sous-marins	2001
Instalsub Tarragona	INSTALSUB	Catamaran	Service de soutien aux travaux sous-marins	2003
Estada	PORT-SUB	Vedette	Topographie maritime	1990
Orión Primera	PORT-SUB	Vedette	Topographie maritime	1990
Marpol-V	SERVICIOS FLOTANTES	Barcassa	Recollida Marpol 5	2002
Servicios Flotantes	SERVICIOS FLOTANTES	Barcassa	Recollida Marpol 5	2006
Marpol SPRA	SPRA, S.A.	Barcasse	Collecte de déchets (Marpol I)	2002

2.7. Voies de communication terrestres

2.7.1. Communications intérieures et accès terrestres

Communications intérieures et accès terrestres

Route

Un périphérique de 13 km relie les différents quais et les zones de stockage sur le pourtour du Port de Barcelone. Il est doté de deux voies dans chaque sens sur la plus grande partie de son trajet.

Des voies d'accès et de service secondaires conduisant à chaque quai viennent compléter cette voie principale.

Réseau ferré

En ce qui concerne les communications intérieures par chemin de fer, du quai de Ponent en direction du sud, tous les quais disposent d'un accès ferroviaire. Les voies sont à écartement espagnol (1 668 m), à écartement métrique (1 m) ou mixtes.

La zone de services du Port de Barcelone est desservie par trois accès ferroviaires à écartement espagnol et un à écartement métrique (exploité par FGC, les chemins de fer du gouvernement de Catalogne). Sur les 25 125 km qui composent le réseau ferroviaire intérieur du Port, 9 054 km sont à écartement espagnol, 4 543 km à écartement métrique, 5 km à écartement mixte espagnol / métrique et 6 528 km à écartement mixte espagnol / international.

Les opérateurs ferroviaires répondent, avec l'écartement espagnol, à une demande variée : conteneurs, marchandises générales non conteneurisées, vracs solides et liquides et automobiles. FGC transporte, depuis le quai de Contradic, la potasse embarquée à Barcelone, tout en traitant le trafic ferroviaire de voitures de l'usine SEAT de Martorell au terminal ferroviaire du quai Príncep d'Espanya.

La zone de services du Port de Barcelone abrite à l'heure actuelle 6 terminaux ferroviaires avec des voies de 650 m maximum. L'ensemble des terminaux d'automobiles du Port de Barcelone dispose de terminaux ferroviaires annexes.

Les deux grands terminaux de conteneurs du Port de Barcelone (quais Sud et Príncep d'Espanya) disposent de terminaux ferroviaires destinés au chargement et déchargement de conteneurs. Le quai Príncep d'Espanya possède un terminal ferroviaire destiné, outre aux conteneurs, aux produits sidérurgiques et aux automobiles.

Accès terrestres

Le Port de Barcelone est situé à proximité d'un nœud d'infrastructures ferroviaires et routières qui le rapprochent de son hinterland.

L'accès au réseau routier est immédiat car la ronda, voie rapide contournant la ville de Barcelone, passe juste à côté du port.

Les principales routes sont les suivantes :

- L'autoroute AP-2, qui permet d'accéder au centre du pays, à l'Aragon et à la A-68 qui mène au nord de l'Espagne et à la frontière française via Irún.
- L'autoroute de la Méditerranée AP-7, qui, au sud, dessert le Levant et le centre de l'Espagne et, au nord, permet d'accéder à la frontière française et au réseau d'autoroutes européennes.
- L'autoroute AP-9, qui rejoint l'AP-7 à la frontière française, au niveau de La Jonquera.
- L'autoroute C-32, reliant Barcelone au sud de l'Espagne et au Levant.
- L'autoroute C-58 direction Sabadell, Terrassa et Manresa, qui permet d'accéder à l'axe du Llobregat et, par le tunnel du Cadí, à la France via Puigcerdà et le tunnel de Puymorens.
- L'autoroute C-31, qui mène à la nationale II en direction de la frontière française.
- La nationale II, en direction de l'ouest, du centre et du nord de l'Espagne.
- La nationale C-17, vers la frontière française via Puigcerdà.
- La nationale 150, vers Sabadell, Terrassa et Manresa.
- La nationale 340, qui dessert le sud de l'Espagne en passant par le Levant.

Réseau ferré

Le Port et ses environs sont reliés par chemin de fer aux destinations suivantes:

Renfe (écartement espagnol)

- Port-Bou (France) via Mataró et Granollers
- Puigcerdà (France)
- Centre, ouest et nord de l'Espagne via Manresa-Lérida, Sant Vicenç-Lérida, Tarragone-Saragosse
- Ouest, sud et Levant espagnol via Tarragone-Valence

FGC (chemins de fer du gouvernement de Catalogne)

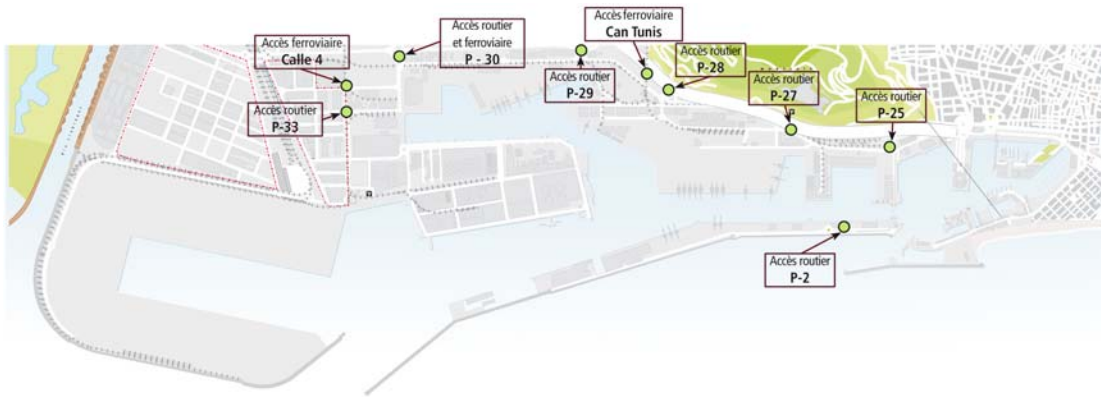
- Manresa, Súria et Berga (écartement métrique)
- Igualada (écartement métrique)
- Sabadell et Terrassa

2.7.2. Plan des voies de communication intérieures



— Réseau routier interne

2.7.3. Plan des voies d'accès terrestres



2.8. Brève description des installations pour trafics spéciaux

Terminaux de conteneurs et de marchandises diverses

Marchandises en régime de navigation internationale

Le quai 24 Sud accueille le terminal public de conteneurs, dont la concession a été octroyée à TCB, SL. Ce terminal occupe une surface de 46,1 ha et dispose de deux lignes d'amarrage. La première, située sur la face nord, mesure 350 m pour un tirant d'eau de 12 m et la seconde, située sur la face est, mesure 1 012 m pour un tirant d'eau compris entre 14 et 16 m. Ce terminal est également équipé de 13 grues porte-conteneurs, dont 8 de type overpanamax.

Sur le quai 29 Príncipe d'Espanya, l'entreprise Terminal Catalunya, SA est titulaire de la concession d'un terminal polyvalent d'une surface de 33,9 ha, doté de 1096,4 m de ligne d'amarrage pour un tirant d'eau compris entre 8,7 et 14 m. Ce terminal possède 2 rampes ro-ro et des entrepôts couverts d'une surface de 22 145 m². Il est également équipé de 9 grues porte-conteneurs, toutes de type overpanamax.

Le quai 01 Adossat accueille deux terminaux polyvalents respectivement exploités par Estibadora de Ponent, SA et Terminal Port-Nou, SA. Ces terminaux occupent des surfaces de 7,6 et 4,9 ha et sont dotés d'un tirant d'eau compris entre 9,5 et 16 m et de 480 et 1 050 m de lignes d'amarrage. Ils possèdent également 3 rampes ro-ro et le Terminal Port-Nou, SA dispose de 9 000 m² d'entrepôts couverts. Sur le quai Adossat, Estibadora de Ponent dispose de 4 grues porte-conteneurs et le Terminal Port-Nou, SA de 2.

Marchandises en régime de cabotage

Sur les quais 19 Sant Bertran et 20 Ponent, l'entreprise Trasmediterrànea est titulaire d'une concession de 10,9 ha pour le trafic de passagers et le transroulage (ro-ro). Le terminal dispose de 1 270 m de ligne d'amarrage, d'un tirant d'eau compris entre 7,8 et 11,2 m et de 7 rampes ro-ro.

Terminaux d'automobiles

Les quais 30 Dàrsena Sud et 31 Dàrsena Interior accueillent deux terminaux d'automobiles : Autoterminal, SA et Setram SA. Ces quais disposent de 850 m de ligne d'amarrage et d'un tirant d'eau maximum de 12 m. Ils sont équipés de quatre postes ro-ro.

Autoterminal dispose d'une concession de 29,2 ha abritant 4 silos verticaux qui lui permettent d'augmenter sa surface de stockage de 377 975 m². Ce terminal a une capacité de 48 481 véhicules (26 981 places couvertes et 21 500 à l'air libre). Il possède également un centre de personnalisation de véhicules et un tunnel de lavage et de déparaffinage.

Setram est titulaire d'une concession de 8,7 ha et dispose d'un silo vertical qui lui a permis d'augmenter sa surface disponible de 81 845 m² (4 934 places).

Setram possède également en partie un second silo vertical (qu'elle partage avec la société Autoterminal) qui lui a permis d'augmenter sa surface couverte disponible de 88 700 m². Avec les deux silos verticaux, la capacité du terminal de Setram est donc de 15 000 places environ, dont environ 9 000 couvertes.

Terminal récepteur pour les grains en vrac

Le quai 22B Contradic Est accueille le terminal d'Ergransa, spécialisé dans la réception de grains en vrac. Ce terminal dispose de silos à cellules multiples dont la capacité de stockage est de 170 000 t. Le rendement pratique de déchargement pneumatique y est de 900 t / h.

Terminaux de mouture des graines de soja

Les quais 26B Álvarez de la Campa et 23B Oest sont occupés par les entreprises Cargill España, SA et Bunge Ibérica, SA (anciennement Moyresa), spécialisées dans le trafic de graines de soja. Elles disposent de stations de mouture d'une capacité de 1 400 000 t.

Terminal de réception et de chargement de ciment en vrac

Les quais 22C Contradic et 01 Adossat accueillent respectivement les terminaux de ciment Portcemen, SA, et Cemex España, SA. Ces terminaux disposent de silos d'une capacité de 104 800 t.

Terminal de chargement de potasse

Le quai 22A Contradic Nord accueille l'entreprise Tramer, SA, spécialisée dans le chargement de potasse. Le terminal dont elle dispose possède une capacité maximum de stockage de 80 000 t et est équipé d'un portique de chargement d'un rendement de 700 t / heure.

Terminaux de déchargement, chargement et stockage de liquides et de gaz liquéfié

Le Port de Barcelone accueille différents terminaux spécialisés dans ce segment de trafic : Enagás, SA (gaz naturel), Relisa (liquides huileux), Tepsa (produits chimiques et produits raffinés), Terquimsa (produits chimiques liquides), et Decal, Meroil et CLH, SA (produits pétroliers raffinés). Ces terminaux sont situés sur le quai 32 Inflammables et sur le tronçon 4 (Tram IV) du boulevard périphérique. Ils occupent une surface de 60 ha, possèdent 2 390 m de ligne d'amarrage exclusif et un tirant d'eau maximum de 12 m. Leur capacité totale de stockage s'élève à 2 112 453 m³.)

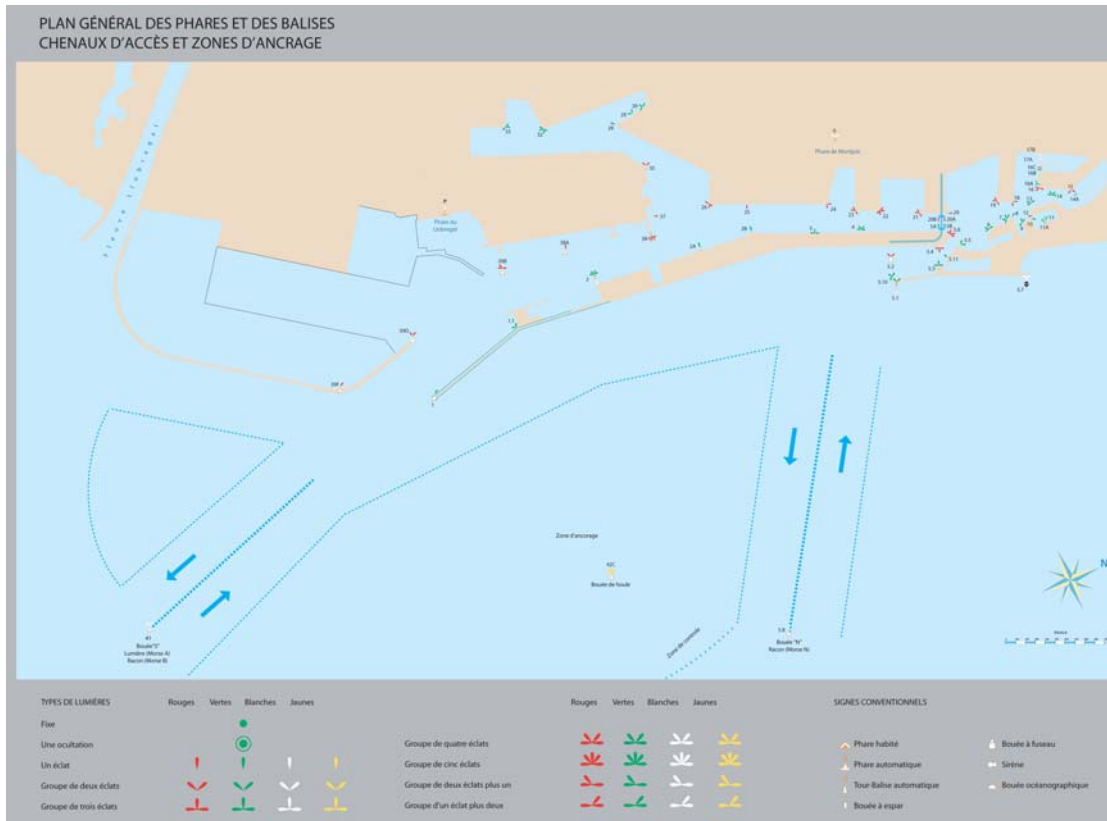
Terminal fruitier

Le quai 20C Ponent abrite le terminal fruitier de Terminal Port Nou, SA, qui dispose de 5 556 m² d'entrepôt frigorifique répartis dans trois chambres à température indépendante pour le stockage simultané de 6 000 palettes, d'un système informatisé de contrôle par codes barres et d'une plate-forme de chargement pouvant accueillir 150 camions / jour.

Terminal de café et cacao

Le quai 26 Álvarez de la Campa accueille le terminal de café et de cacao de BIT, SA, qui possède une surface de 11 000 m² et une capacité de stockage de 14 000 t. En régime de zone franche, il bénéficie de l'homologation du LIFFE (London International Financial Futures and Options Exchange), nécessaire pour la livraison et la vente aux enchères du café.

2.9. Plan général des phares et des balises



2.10. Plan général du Port





3 Travaux ou activités accordés à des entreprises privées

Bien que la propriété du sol corresponde au secteur public, la plupart de la surface du port est cédée, moyennant diverses décisions juridiques, à des entreprises privées, qui prêtent les services habituels d'un port. Dans ce chapitre, figurent en premier lieu tous les espaces cédés à des entreprises privées avant le début de l'année 2009, ordonnés par quais, avec des données comme leur extension, la destination fonctionnelle qui leur a été donné, la date à laquelle le titulaire a eu l'autorisation de les utiliser et la redevance qu'il paye pour ce concept à l'Autorité Portuaire de Barcelone. On trouvera ci-après les travaux ou activités autorisés en 2009.

INTRODUCTION

3.1. Autorisations accordées avant le début de l'année 2009 et encore en vigueur

3.2. Autorisations accordées en 2009

3 Travaux ou activités accordés à des entreprises privées

3.1. Autorisations accordées avant le début de l'année 2009 et actuellement en vigueur

	Désignation	Surface m ²	Autorisation initiale	Titulaire	Montant redevance + TSG
DIC DE L'EST					
1	Approv. en eau potable de la digue de l'Est - carrer Escar	6.494,10 m.l.	APB 26 févr. 1997	AGUAS DE BARCELONA, SA	-
ADOSSAT					
2	Construction d'un silo et aménagement d'une usine à béton	8.640,68	APB 30 oct 2002	CEMEX ESPAÑA, SA	163.207
3	Construction d'un hélicoptère	5.124,50	APB 28 mai 2003	CAT HELICOPTERS, SL	78.117
4	Terminal passagers gare maritime "D"	5.385,64	APB 26 janv. 2005	BARCELONA CRUISE TERMINAL, SL	68.418
5	Terminaux passagers gare maritime	14.339,89	APB 28 mai 2003	CREUERS DEL PORT BCN, SL	198.356
6	Terminal public de conteneurs	75.924,95	APB 5 juin 2007	ESTIBADORA DE PONENT, SA	964.531
7	Terminal public de conteneurs	37.454,63	APB 5 juin 2007	TERMINAL PORT-NOU, SA	475.814
NOVA BOCANA					
8	Construction d'une nouvelle embouchure	50.599,30	APB 20 déc. 2006	NOVA BOCANA, SA	12.318.329 **
LLEVANT					
9	Hangar	1.052,00	APB 24 avril 1995	HÉLICES Y SUMINISTROS NAVALES, SL	35.190
10	Partie d'entrepôt destinée à un atelier	462,00	PAB 27 mai 1991	INGENIERÍAS TÉCNICAS PORTUARIAS	6.163
11	Construction navale et réparations	6.941,30	APB 30 avril 2003	NORTH WIND YARD, SL	133.808 **
CATALUNYA I OCCIDENTAL					
12	Terrains et installations pour réparation de navires	31.013,00	OM 30 oct. 1972	UNION NAVAL DE BARCELONA	344.734
NOU					
13	Bâtiments et installations	13.704,00	OM 20 févr. 1967	CLUB NATACIÓ BARCELONA	190.413
14	Nouvelles installations sportives	6.220,00	APB 25 juin 1997	CLUB NATACIÓ BARCELONA	86.425
15	Zone technique de réparation de navires	33.381,83	PAB 30 oct. 1989	MARINA BARCELONA 92, SA	373.451
	Surface de la nappe d'eau	877,55			
16	Hangar à peinture pour navires	3.606,00	APB 25 avril 1994	MARINA BARCELONA 92, SA	16.962
		644,00			
17	Complexe sportif municipal	8.911,40	PAB 3 févr. 1993	C.N. ATLÉTIC BARCELONETA	88.444
18	Partie du bâtiment de l'ancienne OTP	3.961,66	APB 30 mai 2001	G.U. PORT 2000	-
19	Entrepôt	733,00	APB 28 nov. 2001	CONSORTIUM EL FAR	exempt
20	Aménagement et exploitation d'un parc de stationnement		APB 17 juillet 2002	PARC DE STATIONNEMENT C.N. ATLÉTIC-BARCELONETA	121.172
	Souterrain	11.284,78			
	En élévation	385,09			
RELOTGE					
21	Marina pour navires de plaisance	2757,07	PAB 05 nov. 1990	MARINA PORT-VELL, SA	54.727
22	École des métiers de la mer (bâtiment complémentaire)	2.471,14	APV 15 févr. 1995	CONSORTIUM EL FAR	exempt

	Désignation	Surface m ²	Autorisation initiale	Titulaire	Montant redevance + TSG
23	Projets liés à l'UPC (bâtiment complémentaire)	593,17	APB 25 juin 1998	UNIVERSITÉ POLYTECHNIQUE DE CATALOGNE (UPC)	exempt
BARCELONETA					
24	Parc de stationnement pg. Joan de Borbó	14.678,54	PAB 30 oct. 1989	EMPARK APARCAMIENTOS Y SERVICIOS	157.038
DIPÒSIT					
25	Bâtiment	295,00	OM 29 avril 1967	SYNDICAT OFFICIEL DES PESEURS ET MESUREURS	7.027
26	Partie du Palau del Mar	15.594,00	PAB 30 oct. 1989	PÒRTIC DE MAR, SA	392.418
27	Palau del Mar (musée d'histoire)	10.006,00	APB 30 mars 1995	GOUVERNEMENT CATALAN	140.552
ESPANYA					
28	Bâtiments et installations sportives	4.184,49	OM 25 mars 1968	REIAL CLUB MARÍTIM	107.734
	Nappe d'eau	18.241,71			
29	Bâtiments et installations sportives	6.610,17	OM 21 févr. 1967	REIAL CLUB NÀUTIC	159.172
	Nappe d'eau	24.765,00			
30	Centre del Mar L'Aquàrium	6.664,00	PAB 30 sept. 1992	ACUARIOS OCEANWORLD, SL	158.733
31	Centre del Mar L'Aquàrium		APB 27 mars 1996	ACUARIOS OCEANWORLD, SL	12.372
	Terrain	1087,15 m. l.			
	Transfert d'eau de mer destinée à l'aquarium (tronçon conduite souterraine)	593,22 m. l.			
	(tronçon conduite sous-marine)	32,56			
32	Centre commercial :		PAB 6 déc. 1989	CORIO REAL ESTATE ESPAÑA, SL	561.839
	Centre commercial Maremágnum	21813,25			
	Parc de stationnement souterrain	4.257,75			
33	Salle de cinéma	2.254,00	PAB 25 févr. 1991	TEATRE IMAX BARCELONA, SA	53.689
34	Terrasses	1.076,00	APB 24 avril 1995	TEATRE IMAX BARCELONA, SA	25.630
35	Approvisionnement en eau potable (Secteur A-B Port Vell)	2.996,00 m. l.	APB 27 oct. 1995	AGUAS DE BARCELONA, SA	-
BOSCH I ALSINA					
36	Parc de stationnement souterrain		PAB 25 janv. 1986	BARCELONA SERVEIS MUNICIPALS, SA	93.096
	Surface construite	882,25			
	Surface souterraine	7.262,75			
BARCELONA					
37	World Trade Center Barcelona :		PAB 23 avril 1990	WORLD TRADE CENTER BARCELONA, SA	447.170
	Surface construite	17.280,67			
	Surface souterraine	20.366,84			
	Surface 1er étage gare maritime	737,00			
38	Gares maritimes Nord et Sud, WTCB		APB 28 juillet 1999	CREUERS DEL PORT DE BARCELONA, SA	68.925
	Terrain	3.868,74			
	Surface souterraine	634,18			
SANT BERTRAN					
39	Terminal de passagers	113.139,60	APB 14 févr. 1996	Cía. TRASMEDITERRÁNEA, SA	255.168 *

Désignation	Surface m ²	Autorisation initiale	Titulaire	Montant redevance + TSG
40 Terminal de passagers	113.139,60	APB 06 mars 2009	TERMINAL FERRY BARCELONA, SRL	1.201.755
41 Surface hangar n°3	1.489,91	PAB 25 mars 1991	PROVIMAR	57.429 *
42 Surface hangar n°5 et partie du hangar n°6	2.677,71	APB 20 oct. 2004	CISAM, SA	87.170 *
43 Bâtiment Apostolat del Mar	900,00	PAB 18 mars 1991	ARCHEVÊCHÉ DE BARCELONE	exempt
44 Approvisionnement en eau potable (secteurs 6 et 7)	8.494,00 m. l.	APB 26 mai 1999	AGUAS DE BARCELONA, SA	-
PONENT				
45 Terminal polyvalent	10.477,20	APB 28 juillet 1999	TERMINAL PORT-NOU, SA	124.252 *
CONTRADIC				
46 Entrepôt de potasse et basculeur de wagons	4.663,00	OM 8 mai 1958	TRAMER, SA	59.238
47 Réservoir régulateur de sels potassiques	3.048,00	RO 20 nov. 1930	TRAMER, SA	38.721
48 Basculeur de wagons	253,00	OM 16 nov. 1959	TRAMER, SA	3.214
49 Entrepôt de sels	2.200,00	OM 23 janv. 1969	TRAMER, SA	27.948
50 Réservoir régulateur et inst. de chargement-déchargement	2.836,00	RO 16 janv. 1926	TRAMER, SA	36.028
51 Terminal pour vracs solides	10.056,30	OM 22 déc. 1961	ERGRANSA	149.050
Surface aérienne	113,58			
52 Station de chargement et déchargement de wagons	164,00	OM 21 mars 1970	ERGRANSA	2.813
53 Hangar-entrepôt de produits agroalimentaires en vracs	5334,37	APB 30 oct. 1995	ERGRANSA	68.614
54 Terminal pour huiles et produits similaires		APB 14 févr. 1996	BUNGE IBERICA, SA	79.645
Terrain	5.395,00			
Conduites	455 m. l.			
55 Terminal pour huiles et produits similaires	6.278,00	OM 22 févr. 1963	RECEPTORA DE LÍQUIDOS, SL	51.542 *
Conduites	90,00 m. l.			
56 Bar	95,87	APB 18 sept. 2002	MARIBEL ROVIRA HERREROS	1.461 *
57 Installations de chargement pour navires	10.675,20	APB 13 déc. 2000	PORTCEMEN, SA	360.983
58 Entrepôt de mélasse		PAB 25 févr. 1991	LOIRET & HAENTJENS ESPAÑA, SA	30.360 *
Terrain	3.002,00			
Conduites	140,00 m. l.			
OEST				
59 Gare de marchandises	5.481,00	OM 22 févr. 1922	FGC (CHEMINS DE FER DU GOUVERNEMENT CATALAN)	62.666
60 Local	30,00	OM 13 mai 1958	FGC (CHEMINS DE FER DU GOUVERNEMENT CATALAN)	343
61 Parcelle	31.790,00	OM 13 avril 1977	BUNGE IBERICA, SA	410.761
SUD				
62 Terminal public de conteneurs	352.725,00	PAB 24 févr. 1992	TCB, SL	6.582.454
2ème alignement	125.460,00			
63 Pipeline BAPRAT	2.175,00 m. l.	APB 23 févr. 2000	CLH, SA	10.362
64 Parcelle appontement	98.592,57	APB 25 avril 2007	CLH, SA	949.836
Conduites	2.196,34			

Désignation	Surface m ²	Autorisation initiale	Titulaire	Montant redevance + TSG	
ÁLVAREZ DE LA CAMPA					
65	Usine d'extraction d'huile de soja	38.123,00	OM 23 janv. 1976	CARGILL ESPAÑA, SA	251.294
66	Entrepôt franc	58.086,54	PAB 1er janv. 1986	CONSORTIUM DE LA ZONE FRANCHE	774.813
EV. FERNANDEZ					
67	Aménagement d'un dépôt de conteneurs	65.200,00	APB 26 janv. 2000	ALMAC. DE DEPÓSITO MARTAINER, SA	869.699
68	Parcelle de stockage et de réparation de conteneurs	66.175,38	APB 29 juillet 1998	PROGECO, SA	882.754
69	Parcelle	1.811,22	APB 23 juillet 2001	REMOLCADORS BCN, SA	24.160
70	Parcelle	1.455,78	APB 23 juillet 2001	SAR REMOLCADORS, SA	19.419
TRAM V					
71	Bureaux	263,97	APB 10 nov. 2001	SDAD. ESTATAL DE ESTIBA Y DESESTIBA	3.521
72	Parcelle du dépôt de conteneurs	53.920,45	APB 29 mars 2003	TERMINAL CATALUNYA, SA	616.493 **
PRÍNCEP D'ESPANYA					
73	Terminal polyvalent	339.551,18	APB 8 juillet 1998	TERMINAL CATALUNYA, SA	4.787.532
74	Laboratoire	593,62	APB 28 oct. 1998	SGS ESPAÑOLA DE CONTROL, SA	21.844
TRAM VI					
75	Parcelle	25.014,21	APB 30 avril 2003	TRANS-CATALA, SA	415.640 **
76	Dépôt de stockage	15.516,87	APB 31 oct. 2001	LOGISTICA DE TIERRA, SL	196.186
77	Dépôt de stockage	32.300,35	APB 23 juillet 1997	DAMEX, SA	554.103
78	Entrepôt de sels	7.305,00	APB 30 sept 1998	SAL COSTA, SA	83.521
79	Exploitation d'un centre d'assistance	1.090,14	APB 25 oct. 2000	SDAD. ESTATAL DE ESTIBA Y DESESTIBA	12.464
80	Lazaret et laboratoire	3.606,40	OM 3 mars 1972	GOUVERNEMENT CATALAN	20.617
81	Approvisionnement en eau potable (secteur 5)	3.764,00 m. l.	APB 27 oct. 1995	AGUAS DE BARCELONA, SA	-
DÀRSENA SUD					
82	Terminal d'automobiles	291.977,00	PAB 27 nov. 1989	AUTOTERMINAL, SA	3.199.908
83	Terminal d'automobiles	94.351,63	PAB 25 nov. 1992	SETRAM, SA	1.080.972
ZONA SUD					
84	Hangar industriel (carrer Y)	12.094,00	APB 30 mai 2007	A. PEREZ Y CIA, SL	161.321
85	Parcelle	10.000,00	APB 17 déc. 2003	HIANSA, SA	133.389
86	Parcelle	6.931,97	APB 24 juillet 2002	HORMIGONES UNILAND, SA	92.465

	Désignation	Surface m²	Autorisation initiale	Titulaire	Montant redevance + TSG
87	Entrepôt industriel	4.926,00	PAB 26 févr. 1991	MINISTÈRE DES FINANCES (DOUANE)	exempt
88	Entrepôt de conditionnement industriel	10.823,33	APB 26 avril 2006	SERVEIS RECIPE (TM2)	202.897
INFLAMABLES					
89	Installation de lavage de citernes	10.992,70	APB 25 juin 1998	LAVADEROS DE CISTERNAS, SA	146.631
90	Parcelle pour entrepôt d'hydrocarbures et dérivés	107.881,98	PAB 3 oct. 1988	DECAL ESPAÑA, SA	1.175.204
91	Terminal de produits chimiques		APB 31 oct. 2007	TERMINALES QUÍMICOS, SA	818.782
	Parcelle terminal	50.674,53			
	Rack aérien	57,69 m. l.	APB 31 oct. 2007		
	Fosse jusqu'à la P-32 B	63,30	APB 17 juillet 2008		
92	Terminal de produits pétroliers	166.691,70	APB 29 mars 2006	TERMINALES PORTUARIAS, SL	2.355.635
93	Parcelle pour entrepôt de produits liquides	27.946,86	OM 17 sept. 1973	RECEPTORA DE LÍQUIDOS, SL	541.126
94	Installation de regazéification		OM 24 févr. 1965	ENAGAS, SA	3.368.671
	Terrain remblayé	139.505,00			
	Terrain	130.247,00			
	Conduites et canalisations aériennes	6.916,00			
	Surface de la nappe d'eau	1.422,30			
	Extension du terminal	59.433,76	APB 25 juin 2008		
95	Parcelle pour le traitement des déchets		PAB 27 mai 1991	ECOLOGICA IBERICA Y MEDITERRANEA	179.582
	Terrain	12.887,10			
	Rack aérien	59,76			
	Fosse canalisation eau chaude	549,1	APB 26 nov. 2008		
96	Gazoduc		APB 30 juin 1999	ENAGAS, SA	7.969
	Partie sous-marine	11.770,00 m. l.			
	Partie terrestre	1050 m. l.			
97	Canalisation cycle combiné	6.118,36	APB 28 mai 2008	GAS NATURAL SDG, SA	34.745
98	Approvisionnement en eau potable (secteur 4)	3.515,00 m. l.	APB 23 juillet 1997	AGUAS DE BARCELONA, SA	-
RASA CANONADES					
99	Conduites	2.203,35 m. l.	PAB 3 oct. 1988	DECAL ESPAÑA, SA	20.289
100	Conduites	2.365,00 m. l.	PAB 3 oct. 1988	DECAL ESPAÑA, SA	21.777
101	Conduites	1.271,81 m. l.	APB 31 oct. 2007	TERMINALES QUÍMICOS, SA	11.711
102	Conduites	2.938,34 m. l.	JP 12 déc. 1974	TERMINALES PORTUARIAS, SL	27.056 **
103	Conduites	1.053,01 m. l.	PAB 1er janv. 1991	RECEPTORA DE LÍQUIDOS, SL	9.696
104	Tronçons de gazoduc	6.332,00 m. l.	APB 25 avril 2001	ENAGAS, SA	41.434
105	Gazoduc	2.300,00 m. l.	APB 26 mai 1999	ENAGAS, SA	23.920
106	Conduites	1.425,97 m. l.	APB 26 déc. 2006	MEROIL, SA	19.021
107	Conduites	1.737,00 m. l.	APB 26 juin 1996	GAS NATURAL SDG, SA	18.170
108	Conduites	3.949,31 m. l.	APB 27 nov. 2002	GIE DE GESTION DE LA CONCESSION DANS LE PORT DE BARCELONE	29.515
NOU CONTRADIC					

	Désignation	Surface m ²	Autorisation initiale	Titulaire	Montant redevance + TSG
109	Surface destinée à l'aménagement d'un parc de terminaux	421.861,00	APB 26 juin 1996	MUELLES Y ESPACIOS PORTUARIOS, SA	2.137.413
Z.A.L.					
110	(1ère PHASE)	437.111,47	Sur plusieurs années	CENTRO INTERMODAL LOGÍSTICA, SA	4.924.341 **
111	(2ème PHASE)	492.338,62	Sur plusieurs années	CENTRO INTERMODAL LOGÍSTICA, SA	5.629.098
DIC SUD EST					
112	Parcelle remblais digue sud / est	160.000,00	APB 29 déc. 2008	GESTIÓ DE TERRES I RUNES	-
ZONA PRAT					
113	Parcelle canalisation	860,00	APB 26 sept 2009	ENS ABAST. AIGUA TER LLOBREGAT	4.097
114	Canalisation fibre optique	346,90	APB 29 avril 2009	DESARROLLO DEL CABLE, SA	1.011
115	Parcelle Zal-2	892,55	APB 23 mars 2009	ENTITAT METROP. SERVEIS HIDRAULICS	1.645
116	Parcelle pour construction sous-station électrique Conduites	6.194,00 3.768,00	APB 25 juillet 2007	ELECTRA DE ABUSEJO, SL	46.703
AUTRES					
117	Parcelle	492,14	APB 29 mai 2002	MAIRIE DE CADAQUÈS	-
118	Écueils artificiels	90.251,00	APB 18 déc. 2002	MAIRIE DE BARCELONA	-
119	Parcelle	238,47	APB 18 déc. 2002	MAIRIE DE TOSSA DE MAR	-
120	Parcelle	283,55	APB 16 déc. 2009	MAIRIE DE CALELLA	2.025
	(**) Modifiés en cours d'année				
	(*) Désistements enregistrés pendant l'année				

3.2. Autorisées en 2009

N°	Désignation	Date d'autorisation	Titulaire	Redevance euros / m ² / an	Montant annuel (euros)
1	Modification du cahier des charges portant sur les nouveaux délais d'achèvement des différents travaux de concession	APB 28 janv. 2009	CENTRO INTERMODAL LOGISTICA, sa	11,35	10.553.439,00
2	Accords portant sur l'extinction de la concession de RELISA sur le quai Contradic et autorisation de démantèlement des installations de SADESA	APB 25 mars 2009	RECEPTORA DE LIQUIDOS, SA	19,36	541.126,00
3	Modification de la concession portant sur l'installation d'une nouvelle conduite de déchargement des navires depuis les postes d'amarrage 32C et 32D	APB 25 mars 2009	TERMINALES PORTUARIAS, SL	14,13	2.355.625,00
4	Octroi d'une concession portant sur le raccordement de la sous-station de la zone franche par fibre optique, au km 3,911 sur l'avenue Ports d'Europa	APB 29 avr. 2009	DESARROLLO DEL CABLE, SA	2,91	1.011,00

N°	Désignation	Date d'autorisation	Titulaire	Redevance euros / m ² / an	Montant annuel (euros)
5	MODIFICATION de la concession octroyée au terminal public de marchandises et passagers des quais Sant Bertran et Ponent	APB 27 mai 2009	TERMINAL FERRY BARCELONA, SRLU	12,87	1.456.923,00
6	MODIFICATION de la concession de TERMINALES PORTUARIAS, SL portant sur un terminal destiné à la réception, au stockage et à la réexpédition de liquides	APB 22 juil. 2009	TERMINALES PORTUARIAS, SL	14,13	2.355.625,00
7	Modification, dans le cahier des charges de la concession, des conditions de livraison de terrains du quai Adossat	APB 22 juil. 2009	TERMINAL PORT NOU, SA	12,70	475.814,00
8	Gestion de la procédure en déchéance de sa concession	APB 28 oct. 2009	ESTIBADORA DE PONENT, SA	12,70	964.531,00
9	Autorisation temporaire de louer une partie des installations de la concession	APB 28 oct. 2009	NORTH WIND YARD, SA	19,28	133.808,00
10	Autorisation temporaire de louer une partie des installations de la concession octroyée à NORTH WIND YARD, SA	APB 28 oct. 2009	FUNDACIÓ PER LA NAVEGACIÓ OCEÁNICA	hiffre d'affaires	0,00
11	Autorisation temporaire de louer une partie des installations de la concession octroyée à NORTH WIND YARD, SA	APB 28 oct. 2009	MONTY NORTH BARCELONA, SL	hiffre d'affaires	0,00
12	Octroi d'une concession portant sur l'installation d'un centre d'interprétation de la nature et des communications (Centre d'interpretació de la Naturalesa i de les Comunicacions) au phare de Calella	APB 16 déc. 2009	AJUNTAMENT DE CALELLA	7,14	2.024,77
13	Accords portant sur le changement de raison sociale de "Cintra Aparcaments, SA"	APB 16 déc. 2009	EMPARK APARCAMENT I SERVEIS, SA	10,70	157.038,00
14	Accords dans le cadre de la concession, visant à SUSPENDRE la livraison des terrains du quai Álvarez de la Campa Sud	APB 16 déc. 2009	TERMINAL DE CONTENIDORS DE BARCELONA, SA	13,77	6.582.454,00



4 Statistiques de trafic

Ce chapitre contient une description détaillée du trafic du Port de Barcelone. Vous y trouverez des statistiques concernant les mouvements de passagers, le nombre de navires entrés dans le Port (classés par dimensions, pavillon et type) et le trafic de marchandises enregistré en 2009. Le point 4.7 regroupe des informations spécifiques sur le trafic de marchandises conteneurisées et le point 4.8 un résumé de l'ensemble du trafic du Port de Barcelone.

INTRODUCTION

4.1. Trafic de passagers

4.1.1. Passagers

4.1.1.1. Passagers, nombre

4.1.1.2. Passagers de lignes régulières, nombre. Ports d'origine et de destination

4.1.2. Véhicules accompagnés, nombre

4.2. Navires

4.2.1. Navires marchands

4.2.1.1. Classement par jauge brute

4.2.1.2. Classement par pavillon

4.2.1.3. Classement par type de navire

4.2.2. Navires de guerre

4.2.3. Navires de pêche

4.2.4. Navires de plaisance

4.2.5. Navires destinés à la casse

4.2.6. Autres navires

4.3. Marchandises

4.3.1. Mouvements sur les quais et postes d'amarrage des services portuaires

4.3.2. Mouvements sur les quais et postes d'amarrage des entreprises privées

4.3.3. Marchandises embarquées et débarquées dans l'année

4.3.4. Total des marchandises par pays d'origine et de destination

4.3.5. Marchandises transbordées

4.3.6. Trafic roll-on/roll-off

4.3.6.1 Résumé du trafic ro-ro

4.3.6.2 Unités de transport intermodal (UTI) ro-ro

4.3.6.3 Véhicules en régime de marchandises

4.3.7. Classement des marchandises

4.3.7.1 Classement des marchandises selon leur nature

4.3.7.2 Classement des marchandises selon leur nature et leur présentation

4.3.7.3 Classement des marchandises en transit selon leur nature

4.3.7.4 Classement des marchandises selon leur catégorie NST-2000

4.4. Trafic intérieur

4.5. Avitaillement

4.6. Pêche

4.7. Trafic de conteneurs

4.7.1. Conteneurs de 20 pieds

4.7.2. Conteneurs de plus de 20 pieds

4.7.3. Total des conteneurs de 20 pieds ou plus

4.7.4. Conteneurs de 20 pieds ou plus en transit

4.7.5. Total des conteneurs EVP

4.7.6. Conteneurs EVP en transit

4.7.7. Classement des marchandises conteneurisées selon leur nature

4.8. Résumé général du trafic maritime

4.8.1. Tableau récapitulatif n° 1

4.8.2. Tableau récapitulatif n° 2 (pêche fraîche, trafic intérieur et avitaillement compris)

4.8.3. Tableau récapitulatif n° 3

4.9. Trafic terrestre

4 Statistiques de trafic

4.1. Trafic de passagers

4.1.1. Passagers

4.1.1.1. Passagers, nombre

		Cabotage	International	Total	Intérieur
LIGNES RÉGULIÈRES	Passagers embarqués	292.280	222.277	514.557	
	Passagers débarqués	287.381	248.293	535.674	
	Total	579.661	470.570	1.050.231	
CROISIÈRES	Début de ligne			592.992	
	Fin de ligne			587.247	
	En transit			971.226	

4.1.1.2. Passagers de lignes régulières, nombre. Ports d'origine et de destination

Port d'origine ou de destination	Cabotage		International		Total
	Embarquements	Débarquements	Embarquements	Débarquements	
ALCUDIA	2.963	4.608			7.571
IBIZA	41.851	39.243			81.094
MAHON	57.027	59.347			116.374
PALMA DE MALLORCA	158.231	155.237			313.468
CIUDADELA	26.108	25.130			51.238
SAN ANTONIO	6.100	3.802			9.902
VALENCIA	0	14			14
SOUS-TOTAL	292.280	287.381			579.661
CAGLIARI				901	901
CIVITAVECCHIA			145.575	148.502	294.077
GÈNES			24.100	37.327	61.427
LIVORNO			18.937	20.149	39.086
PORTO TORRES			3.901	4.156	8.057
SOUS-TOTAL			192.513	211.035	403.548
ALGER			3.508	3.505	7.013
TANGER			26.247	33.753	60.000
TUNISIE			9		9
SOUS-TOTAL			29.764	37.258	67.022
TOTAL	292.280	287.381	222.277	248.293	1.050.231

4.1.2. Véhicules accompagnés, nombre

Type de navigation	Type de véhicule	Embarquements	Débarquements	Total
CABOTAGE	MOTOS	6.987	7.653	14.640
	VOITURES	79.265	76.765	156.030
	FOURGONNETTES	139	135	274
	AUTOBUS	632	660	1.292
	TOTAL	87.023	85.213	172.236
INTERNATIONAL	MOTOS	2.822	2.801	5.623
	VOITURES	42.136	45.418	87.554
	FOURGONNETTES	490	111	601
	AUTOBUS	780	755	1.535
	TOTAL	46.228	49.085	95.313
TOTAL	133.251	134.298	267.549	

4.2. Navires

4.2.1. Navires marchands

4.2.1.1. Classement par jauge brute

	Total	Jusqu'à 3 000	3.001 - 5000	5.001 - 10.000	10.001 - 25.000	25.001 - 50.000	Plus de 50 000
ESPAGNOLS							
Nombre	1.472	161	101	45	585	574	6
Jauge brute	28.124.421	421.621	389.467	385.323	11.287.949	15.091.064	548.997
ÉTRANGERS							
Nombre	6.945	399	464	1.407	1.095	1.960	1.620
Jauge brute	217.068.242	895.624	1.867.138	10.682.270	17.857.427	62.387.334	123.378.449
TOTAL							
Nombre	8.417	560	565	1.452	1.680	2.534	1.626
Jauge brute	245.192.663	1.317.245	2.256.605	11.067.593	29.145.376	77.478.398	123.927.446
Pourcentage par rapport au total							
Nombre	100,00%	6,65%	6,71%	17,25%	19,96%	30,11%	19,32%
Jauge brute	100,00%	0,54%	0,92%	4,51%	11,89%	31,60%	50,54%

4.2.1.2. Classement par pavillon

Pavillon	Nombre	Jauge brute
ALLEMAGNE	159	5.858.657
ANTIGUA-ET-BARBUDA	400	3.115.677
ANTILLES NÉERLANDAISES	18	101.587
ARABIE SAOUDITE	16	607.859
ALGÉRIE	30	430.418
AUTRICHE	10	49.300
BAHAMAS	329	22.235.795
BAHREÏN	1	48.154
BARBADE	12	152.233
BELGIQUE	1	21.287
BELIZE	13	63.633
BERMUDES	116	7.843.407
BULGARIE	9	95.824
CHINE	9	186.329
CHYPRE	217	3.445.438
COMORES	2	5.966

Pavillon	Nombre	Jauge brute
CORÉE DU NORD	1	25.899
CORÉE DU SUD	9	542.290
CROATIE	2	11.581
DANEMARK	67	4.436.776
DOMINIQUE	2	3.178
ÉGYPTE	6	72.456
ÉMIRATS ARABES UNIS	8	369.612
ESPAGNE	1.472	28.124.421
ÉTATS-UNIS	1	49.821
ESTONIE	2	5.316
RUSSIE	23	74.103
PHILIPPINES	3	95.836
FINLANDE	49	250.649
FRANCE	67	1.839.128
GÉORGIE	1	3.720
GIBRALTAR	92	594.755
GRÈCE	28	901.640
TERRITOIRE DE HONG-KONG	47	1.893.902
INDE	17	691.809
IRAN	13	129.441
IRLANDE	13	86.496
Îles Caïmans	9	365.236
ÎLES MARSHALL	260	5.430.697
WALLIS-ET-FUTUNA	2	29.966
ISRAËL	5	268.438
ITALIE	1.570	60.535.197
JAPON	27	1.443.943
KOWEÏT	2	96.308
LETTONIE	1	2.816
LIBAN	2	32.564
LIBERIA	314	11.405.544
LITUANIE	32	266.742
LUXEMBOURG	1	4.425
MALAISIE	1	22.254
MALTE	913	14.825.002
MAROC	71	1.035.033
NORVÈGE	62	2.120.111
PAYS-BAS	185	2.692.155
PANAMA	655	34.441.163
POLOGNE	2	3.893
PORTUGAL	58	1.832.596
QATAR	8	369.612
ROYAUME-UNI	624	15.980.398
ROUMANIE	2	11.358
SAINT-VINCENT-ET-LES GRENADINES	39	147.049
SIERRA LEONE	2	4.811
SINGAPOUR	92	4.281.062
SLOVAQUIE	4	12.109
SUÈDE	27	801.600
SUISSE	2	19.158
THAÏLANDE	1	11.474
TOGO	1	2.678
TUNISIE	32	568.155
TURQUIE	143	1.563.255
RÉPUBLIQUE DU VANUATU	2	87.603
VIËT-NAM	1	13.865
TOTAL	8.417	245.192.663

4.2.1.3. Classement par type de navire

Types de navires	Espagnols		Étrangers		Totals	
	Nombre	Jauge brute	Nombre	Jauge brute	Nombre	Jauge brute
BATEAUX-CITERNES	66	864.315	858	16.148.391	924	17.012.706
VRAQUIERS	24	75.875	104	2.131.878	128	2.207.753
MARCHANDISES DIVERSES	30	192.783	706	3.379.693	736	3.572.476
RO-RO MARCHANDISES	97	1.374.807	625	18.342.708	722	19.717.515
RO-RO MIXTES	1.166	24.355.081	1.541	48.244.202	2.707	72.599.283
PASSAGERS UNIQUEMENT			798	59.504.402	798	59.504.402
PORTE-CONTENEURS	89	1.261.560	2.297	68.948.488	2.386	70.210.048
BATEAUX FRIGORIFIQUES			4	45.068	4	45.068
PÉTROLIERS			12	323.412	12	323.412
TOTAL NAVIRES	1.472	28.124.421	6.945	217.068.242	8.417	245.192.663

4.2.2. Navires de guerre

	Espagnols	Étrangers	Total
Nombre	8	16	24
Tonnes de déplacement	2.623	119.787	122.410

4.2.3. Navires de pêche

Basés dans le Port	
Nombre**	43
Jauge brute	n/d
** Source : Gérance Port 2000	

4.2.4. Navires de plaisance

Nombre**	727
Jauge brute	n/d
** Source : Marina Port Vell, R.C.N. et R.C.M.	

4.2.5. Navires destinés à la casse

Chiffres non disponibles

4.2.6. Autres navires

Type	Nombre	Jauge brute
Barcasse	12	13.448
Canots lamaneurs	5	74
Navire-école	3	868
Dragues	19	55.757
Embarcations d'appoint	4	422
Gangil	13	7.839
Chaloupe	13	2.841
Navires océanographiques	22	34.464
Ponton	1	1.342
Remorqueurs	109	82.602
Approvisionnement du combustible	35	96.005
Yacht / Voilier	4	1.041
TOTAL	240	296.703

4.3. Marchandises

4.3.1. Mouvements sur les quais et postes d'amarrage des services portuaires

Marchandises	Cabotaje			International			Total cabotage + international		
	Charg.	Décharg.	Total	Charg.	Décharg.	Total	Charg.	Décharg.	Total
Vracs liquides									
2 MAZOUT	2.082	419.378	421.460	749	279.358	280.107	2.831	698.736	701.567
3 GAS-OIL	35.046	91.366	126.412	126.420	2.744.618	2.871.037	161.466	2.835.984	2.997.450
4 ESSENCE	16.828	336.088	352.916	208.407	832.502	1.040.910	225.235	1.168.591	1.393.826
6 AUTRES PRODUITS PÉTROLIERS			0	11.626	55.521	67.148	11.626	55.521	67.148
7 GAZ ÉNERGÉTIQUES ISSUS DU PÉTROLE		13.508	13.508		119.600	119.600	0	133.108	133.108
12 CHARBON			0		19.969	19.969	0	19.969	19.969
16 ENGRAIS NATURELS/ARTIFICIELS			0		4.704	4.704	0	4.704	4.704
17 PRODUITS CHIMIQUES	69.083	119.185	188.268	159.416	576.862	736.279	228.499	696.048	924.546
24 VINS, BOISSONS, ALCOOLS ET DÉRIVÉS	199		199	925	2.045	2.970	1.124	2.045	3.169
29 HUILES ET GRAISSES	30.881		30.881	135.602	508.649	644.251	166.483	508.649	675.132
34 AUTRES MARCHANDISES			0	1		1			1
35 GAZ NATUREL			0		4.770.904	4.770.904			4.770.904
TOTAL	154.118	979.525	1.133.644	643.146	9.914.734	10.557.879	797.264	10.894.259	11.691.523
Vracs solides requérant des installations spéciales									
15 POTASSE	4.037		4.037	228.333		228.333	232.370	0	232.370
18 CIMENT ET CLINKER		399.411	399.411	305.712		305.712	305.712	399.411	705.123
21 CÉRÉALES ET FARINES			0	0	595.364	595.364	0	595.364	595.364
22 GRAINES ET FARINE DE SOJA		25.000	25.000		696.567	696.567	0	721.567	721.567
23 FRUITS, LÉGUMES, LÉGUMES SECS			0		7.865	7.865	0	7.865	7.865

Marchandises	Cabotage			International			Total cabotage + international		
	Charg.	Décharg.	Total	Charg.	Décharg.	Total	Charg.	Décharg.	Total
37 ALIMENTS POUR ANIMAUX ET FOURRAGE	4.306		4.306	33.750		33.750	38.057	0	38.057
TOTAL	8.343	424.411	432.754	567.795	1.299.795	1.867.591	576.139	1.724.207	2.300.345
Vracs solides ne requérant pas d'installations spéciales									
10 AUTRES MINERAIS			0	2.625	62.116	64.741	2.625	62.116	64.741
11 FERRAILLE		16.259	16.259	2	553.811	553.813	2	570.070	570.072
12 CHARBON		4.100	4.100		98.877	98.877	0	102.977	102.977
17 PRODUITS CHIMIQUES			0	4.435	60.595	65.030	4.435	60.595	65.030
21 CÉRÉALES ET FARINES			0		0	0	0	0	0
25 SEL COMMUN			0	67.243	25.076	92.319			92.319
37 ALIMENTS POUR ANIMAUX ET FOURRAGE			0	0	3.149	3.149			3.149
TOTAL	0	20.359	20.359	74.305	803.624	877.929	74.305	823.983	898.288
Marchandises diverses									
1 PÉTROLE BRUT	60	80	140	1.333	1.060	2.393	1.393	1.140	2.533
2 MAZOUT	1.446	23	1.469	2.753	147	2.900	4.199	170	4.369
3 GAS-OIL		0	0			0	0	0	0
4 ESSENCE	156	4	160	62	15	77	217	19	237
5 ASPHALTE	999		999	673	618	1.291	1.672	618	2.290
6 AUTRES PRODUITS PÉTROLIERS	5.191	132	5.323	35.413	27.747	63.159	40.603	27.879	68.482
7 GAZ ÉNERGÉTIQUES ISSUS DU PÉTROLE	27.071	265	27.336	8.277	12.551	20.828	35.347	12.816	48.164
8 MINÉRAI DE FER	2.612	572	3.184	125	44.894	45.020	2.738	45.466	48.204
9 PYRITE, PYRITE CALCINÉE	26	35	61	929	3.515	4.444	955	3.551	4.505
10 AUTRES MINERAIS	26.247	2.930	29.177	221.114	225.314	446.428	247.361	228.244	475.605
11 FERRAILLE	1.438	35.341	36.779	88.078	63.053	151.131	89.515	98.395	187.910
12 CHARBON	917	41	958	4.288	24.647	28.935	5.206	24.687	29.893
13 PRODUITS SIDÉRURGIQUES	52.212	1.907	54.119	669.790	615.378	1.285.167	722.002	617.285	1.339.287
14 PHOSPHATES	347	31	378	1.551	2.653	4.203	1.898	2.683	4.581
15 POTASSE	128		128	1.758	3.043	4.801	1.886	3.043	4.929
16 ENGRAIS NATURELS/ARTIFICIELS	9.989	306	10.295	26.797	10.929	37.726	36.787	11.234	48.021
17 PRODUITS CHIMIQUES	147.999	3.992	151.990	1.735.498	1.222.982	2.958.480	1.883.496	1.226.974	3.110.470
18 CIMENT ET CLINKER	36.952	290	37.242	9.366	9.076	18.442	46.318	9.366	55.684
19 BOIS	12.065	3.271	15.336	51.652	57.449	109.101	63.717	60.720	124.436
20 AUTRES MATÉRIEAUX DE CONSTRUCTION	94.872	7.387	102.259	313.152	321.772	634.924	408.024	329.159	737.183
21 CÉRÉALES ET FARINES	24.872	66	24.937	61.960	70.368	132.329	86.832	70.434	157.266
22 GRAINES ET FARINE DE SOJA	451		451	477	4.600	5.077	928	4.600	5.528
23 FRUITS, LÉGUMES, LÉGUMES SECS	103.007	64.230	167.237	114.516	233.045	347.561	217.523	297.275	514.798
24 VINS, BOISSONS, ALCOOLS ET DÉRIVÉS	260.866	8.283	269.150	235.586	98.256	333.842	496.452	106.540	602.992
25 SEL COMMUN	1.946	83	2.029	10.170	10.790	20.961	12.116	10.873	22.989
26 PAPIER ET PÂTE	160.831	41.577	202.408	927.855	357.844	1.285.699	1.088.686	399.421	1.488.107
27 CONSERVES	8.369	58	8.427	39.974	60.603	100.577	48.343	60.661	109.005

Marchandises	Cabotage			International			Total cabotage + international		
	Charg.	Décharg.	Total	Charg.	Décharg.	Total	Charg.	Décharg.	Total
28 TABAC, CAFÉ ET CACAO	11.611	463	12.074	117.727	348.922	466.649	129.338	349.385	478.723
29 HUILES ET GRAISSES	7.579	931	8.510	168.985	58.184	227.169	176.564	59.115	235.679
30 AUTRES PRODUITS ALIMENTAIRES	417.218	30.310	447.529	513.625	308.751	822.376	930.843	339.062	1.269.905
31 MACHINES ET PIÈCES DE RECHANGE	66.617	21.730	88.347	574.217	614.835	1.189.052	640.835	636.565	1.277.400
32 AUTOMOBILES ET PIÈCES	51.899	22.200	74.099	494.960	348.138	843.099	546.860	370.338	917.198
33 PÊCHE CONGELÉE	2.039	774	2.814	17.587	31.461	49.048	19.626	32.235	51.861
34 AUTRES MARCHANDISES	452.048	80.032	532.080	1.783.747	2.303.511	4.087.258	2.235.796	2.383.542	4.619.338
35 GAZ NATUREL	4.166	57	4.223	41	84	125	4.207	141	4.348
36 AUTRES PRODUITS MÉTALLURGIQUES	4.355	161	4.516	102.564	158.469	261.032	106.919	158.630	265.548
37 ALIMENTS POUR ANIMAUX ET FOURRAGE	95.562	2.195	97.757	502.105	65.452	567.557	597.667	67.647	665.314
38 TARE DES PLATES-FORMES ET WAGONS (RO-RO)	1.069.119	1.101.743	2.170.862	714.810	621.428	1.336.238	1.783.929	1.723.171	3.507.100
39 TARE DES CONTENEURS	220.548	195.663	416.211	1.584.457	1.626.262	3.210.719	1.805.006	1.821.924	3.626.930
TOTAL	3.383.832	1.627.162	5.010.994	11.137.971	9.967.847	21.105.818	14.521.803	11.595.009	26.116.813
TOTAL	3.546.294	3.051.457	6.597.751	12.423.217	21.986.000	34.409.217	15.969.511	25.037.458	41.006.969

4.3.2. Mouvements sur les quais et postes d'amarrage des entreprises privées

Marchandises	Cabotage			International			Total cabotage + international		
	Charg.	Décharg.	Total	Charg.	Décharg.	Total	Charg.	Décharg.	Total
Vracs liquides									
29 HUILES ET GRAISSES	15.050		15.050	49.250		49.250	64.300	0	64.300
TOTAL	15.050	0	15.050	49.250	0	49.250	64.300	0	64.300
Vracs solides requérant des installations spéciales									
21 CÉRÉALES ET FARINES			0	2.619		2.619	2.619	0	2.619
22 GRAINES ET FARINE DE SOJA					644.891	644.891	0	644.891	644.891
37 ALIMENTS POUR ANIMAUX ET FOURRAGE	29.486		29.486	45.470		45.470	74.955	0	74.955
TOTAL	29.486	0	29.486	48.089	644.891	692.980	77.574	644.891	722.465
TOTAL	44.536	0	44.536	97.339	644.891	742.230	141.874	644.891	786.765

4.3.3. Marchandises embarquées et débarquées dans l'année

Marchandises	Cabotage			International			Total cabotage + international		
	Charg.	Décharg.	Total	Charg.	Décharg.	Total	Charg.	Décharg.	Total
Vracs liquides									
2 MAZOUT	2.082	419.378	421.460	749	279.358	280.107	2.831	698.736	701.567
3 GAS-OIL	35.046	91.366	126.412	126.420	2.744.618	2.871.037	161.466	2.835.984	2.997.450
4 ESSENCE	16.828	336.088	352.916	208.407	832.502	1.040.910	225.235	1.168.591	1.393.826
6 AUTRES PRODUITS PÉTROLIERS			0	11.626	55.521	67.148	11.626	55.521	67.148
7 GAZ ÉNERGÉTIQUES ISSUS DU PÉTROLE		13.508	13.508		119.600	119.600	0	133.108	133.108
12 CHARBON			0		19.969	19.969	0	19.969	19.969
16 ENGRAIS NATURELS/ARTIFICIELS			0		4.704	4.704	0	4.704	4.704
17 PRODUITS CHIMIQUES	69.083	119.185	188.268	159.416	576.862	736.279	228.499	696.048	924.546
24 VINS, BOISSONS, ALCOOLS ET DÉRIVÉS	199		199	925	2.045	2.970	1.124	2.045	3.169
29 HUILES ET GRAISSES	45.931		45.931	184.852	508.649	693.501	230.783	508.649	739.432
34 AUTRES MARCHANDISES			0	1		1	1	0	1
35 GAZ NATUREL			0		4.770.904	4.770.904	0	4.770.904	4.770.904
TOTAL	169.168	979.525	1.148.694	692.396	9.914.734	10.607.129	861.564	10.894.259	11.755.823
Vracs solides requérant des installations spéciales									
15 POTASSE	4.037		4.037	228.333		228.333	232.370	0	232.370
18 CIMENT ET CLINKER		399.411	399.411	305.712		305.712	305.712	399.411	705.123
21 CÉRÉALES ET FARINES			0	2.619	595.364	597.983	2.619	595.364	597.983
22 GRAINES ET FARINE DE SOJA		25.000	25.000		1.341.458	1.341.458	0	1.366.458	1.366.458
23 FRUITS, LÉGUMES, LÉGUMES SECS			0		7.865	7.865	0	7.865	7.865
37 ALIMENTS POUR ANIMAUX ET FOURRAGE	33.792		33.792	79.220		79.220	113.012	0	113.012
TOTAL	37.829	424.411	462.240	615.884	1.944.686	2.560.570	653.713	2.369.097	3.022.810
Vracs solides ne requérant pas d'installations spéciales									
10 AUTRES MINÉRAIS			0	2.625	62.116	64.741	2.625	62.116	64.741
11 FERRAILLE		16.259	16.259	2	553.811	553.813	2	570.070	570.072
12 CHARBON		4.100	4.100		98.877	98.877	0	102.977	102.977
17 PRODUITS CHIMIQUES			0	4.435	60.595	65.030	4.435	60.595	65.030
25 SEL COMMUN			0	67.243	25.076	92.319	67.243	25.076	92.319
37 ALIMENTS POUR ANIMAUX ET FOURRAGE			0	0	3.149	3.149	0	3.149	3.149
TOTAL	0	20.359	20.359	74.305	803.624	877.929	74.305	823.983	898.288
Marchandises diverses									
1 PÉTROLE BRUT	60	80	140	1.333	1.060	2.393	1.393	1.140	2.533
2 MAZOUT	1.446	23	1.469	2.753	147	2.900	4.199	170	4.369
4 ESSENCE	156	4	160	62	15	77	217	19	237

Marchandises	Cabotage			International			Total cabotage + international		
	Charg.	Décharg.	Total	Charg.	Décharg.	Total	Charg.	Décharg.	Total
5 ASPHALTE	999		999	673	618	1.291	1.672	618	2.290
6 AUTRES PRODUITS PÉTROLIERS	5.191	132	5.323	35.413	27.747	63.159	40.603	27.879	68.482
7 GAZ ÉNERGÉTIQUES ISSUS DU PÉTROLE	27.071	265	27.336	8.277	12.551	20.828	35.347	12.816	48.164
8 MINÉRAI DE FER	2.612	572	3.184	125	44.894	45.020	2.738	45.466	48.204
9 PYRITE, PYRITE CALCINÉE	26	35	61	929	3.515	4.444	955	3.551	4.505
10 AUTRES MINÉRAIS	26.247	2.930	29.177	221.114	225.314	446.428	247.361	228.244	475.605
11 FERRAILLE	1.438	35.341	36.779	88.078	63.053	151.131	89.515	98.395	187.910
12 CHARBON	917	41	958	4.288	24.647	28.935	5.206	24.687	29.893
13 PRODUITS SIDÉRURGIQUES	52.212	1.907	54.119	669.790	615.378	1.285.167	722.002	617.285	1.339.287
14 PHOSPHATES	347	31	378	1.551	2.653	4.203	1.898	2.683	4.581
15 POTASSE	128		128	1.758	3.043	4.801	1.886	3.043	4.929
16 ENGRAIS NATURELS/ARTIFICIELS	9.989	306	10.295	26.797	10.929	37.726	36.787	11.234	48.021
17 PRODUITS CHIMIQUES	147.999	3.992	151.990	1.735.498	1.222.982	2.958.480	1.883.496	1.226.974	3.110.470
18 CIMENT ET CLINKER	36.952	290	37.242	9.366	9.076	18.442	46.318	9.366	55.684
19 BOIS	12.065	3.271	15.336	51.652	57.449	109.101	63.717	60.720	124.436
20 AUTRES MATÉRIEAUX DE CONSTRUCTION	94.872	7.387	102.259	313.152	321.772	634.924	408.024	329.159	737.183
21 CÉRÉALES ET FARINES	24.872	66	24.937	61.960	70.368	132.329	86.832	70.434	157.266
22 GRAINES ET FARINE DE SOJA	451		451	477	4.600	5.077	928	4.600	5.528
23 FRUITS, LÉGUMES, LÉGUMES SECS	103.007	64.230	167.237	114.516	233.045	347.561	217.523	297.275	514.798
24 VINS, BOISSONS, ALCOOLS ET DÉRIVÉS	260.866	8.283	269.150	235.586	98.256	333.842	496.452	106.540	602.992
25 SEL COMMUN	1.946	83	2.029	10.170	10.790	20.961	12.116	10.873	22.989
26 PAPIER ET PÂTE	160.831	41.577	202.408	927.855	357.844	1.285.699	1.088.686	399.421	1.488.107
27 CONSERVES	8.369	58	8.427	39.974	60.603	100.577	48.343	60.661	109.005
28 TABAC, CAFÉ ET CACAO	11.611	463	12.074	117.727	348.922	466.649	129.338	349.385	478.723
29 HUILES ET GRAISSES	7.579	931	8.510	168.985	58.184	227.169	176.564	59.115	235.679
30 AUTRES PRODUITS ALIMENTAIRES	417.218	30.310	447.529	513.625	308.751	822.376	930.843	339.062	1.269.905
31 MACHINES ET PIÈCES DE RECHANGE	66.617	21.730	88.347	574.217	614.835	1.189.052	640.835	636.565	1.277.400
32 AUTOMOBILES ET PIÈCES	51.899	22.200	74.099	494.960	348.138	843.099	546.860	370.338	917.198
33 PÊCHE CONGELÉE	2.039	774	2.814	17.587	31.461	49.048	19.626	32.235	51.861
34 AUTRES MARCHANDISES	452.048	80.032	532.080	1.783.747	2.303.511	4.087.258	2.235.796	2.383.542	4.619.338
35 GAZ NATUREL	4.166	57	4.223	41	84	125	4.207	141	4.348
36 AUTRES PRODUITS MÉTALLURGIQUES	4.355	161	4.516	102.564	158.469	261.032	106.919	158.630	265.548
37 ALIMENTS POUR ANIMAUX ET FOURRAGE	95.562	2.195	97.757	502.105	65.452	567.557	597.667	67.647	665.314
38 TARE DES PLATES-FORMES ET WAGONS (RO-RO)	1.069.119	1.101.743	2.170.862	714.810	621.428	1.336.238	1.783.929	1.723.171	3.507.100
39 TARE DES CONTENEURS	220.548	195.663	416.211	1.584.457	1.626.262	3.210.719	1.805.006	1.821.924	3.626.930
TOTAL	3.383.832	1.627.162	5.010.994	11.137.971	9.967.847	21.105.818	14.521.803	11.595.009	26.116.812
TOTAL	3.590.829	3.051.457	6.642.287	12.520.556	22.630.891	35.151.447	16.111.385	25.682.348	41.793.734

Marchandises	Cabotage			International			Total cabotage + international		
	Charg.	Décharg.	Total	Charg.	Décharg.	Total	Charg.	Décharg.	Total
TOTAL	3.590.829	3.051.457	6.642.287	12.520.556	22.630.891	35.151.447	16.111.385	25.682.348	41.793.734

4.3.4. Total des marchandises par pays d'origine et de destination

Pays	March. Embarquées	March. Débarquées	Total
ALBANIE	1.190		1.190
ALLEMAGNE	7.731	77.788	85.519
ANGOLA	17.999	634	18.633
ANGUILLA	29		29
ANTIGUA-ET-BARBUDA	41	13	54
ANTILLES NÉERLANDAISES	1.470	75	1.546
ARABIE SAOUDITE	273.496	314.803	588.300
ALGÉRIE	1.127.631	1.021.286	2.148.917
ARGENTINE	102.262	176.920	279.182
ARUBA	620		620
AUSTRALIE	60.663	30.817	91.480
AZERBAÏDJAN	284		284
BAHAMAS	741	2.317	3.058
BAHREÏN	20.721	8.178	28.899
BANGLADESH	15.798	40.218	56.016
BARBADE	778	43	821
BELGIQUE	5.007	256.126	261.133
BELIZE	54		54
BÉNIN	6.073	855	6.928
BERMUDES	40		40
BOLIVIE	566		566
BRÉSIL	445.825	1.429.656	1.875.481
BRUNEI	852	5	857
BULGARIE	14.788	63.820	78.608
BURKINA FASO	262		262
CAP VERT	2.195	6	2.201
CAMBODGE	70	8.506	8.576
CAMEROUN	31.344	9.245	40.589
CANADA	43.056	195.068	238.123
CHILI	60.651	96.556	157.207
CHINE (HORMIS TERRITOIRE DE HONG-KONG)	822.509	1.871.232	2.693.741
CHYPRE	82.078	10.755	92.833
COLOMBIE	32.206	46.461	78.667
COMORES	52		52
RÉPUBLIQUE DU CONGO	1.542	436	1.978
CORÉE DU NORD	15		15
CORÉE DU SUD	87.915	177.114	265.029
CÔTE D'IVOIRE	132.357	59.048	191.405
COSTA RICA	6.221	3.573	9.794
CROATIE	382	873	1.254
CUBA	63.709	13.225	76.934
INCONNU	25.157	7.739	32.896
DANEMARK	1.517	34.725	36.242
DJIBOUTI	4.475	1.074	5.549
DOMINIQUE	64		64
ÉQUATEUR	10.488	7.300	17.787
ÉGYPTE	151.408	335.066	486.474
SALVADOR	1.262	396	1.659
ÉMIRATS ARABES UNIS	551.680	81.490	633.169
ÉRYTHRÉE	125		125
SLOVÉNIE	3.261	20.420	23.681
ESPAGNE	3.910.757	3.238.986	7.149.743
ÉTATS-UNIS	446.510	1.778.013	2.224.523
ESTONIE	1.153	19.976	21.129
ÉTHIOPIE	101		101
RUSSIE	37.335	326.846	364.181
PHILIPPINES	13.686	35.635	49.321
FINLANDE	19.581	19.429	39.011
FIDJI	5		5
FRANCE	189.178	796.546	985.724
GABON	2.055	291	2.347
GAMBIE	4.355		4.355
GEORGIE	11.712	1.252	12.965

Pays	March. Embarquées	March. Débarquées	Total
GHANA	29.399	21.941	51.340
GIBRALTAR		29.681	29.681
GRÈCE	211.206	82.549	293.755
GUADELOUPE	15.196	730	15.927
GUAM	11		11
GUATEMALA	11.377	4.127	15.504
GUYANE FRANÇAISE	1.048	10	1.058
GUINÉE	4.484	4.666	9.150
GUINÉE-BISSAU	128		128
GUINÉE-ÉQUATORIALE	4.668	540	5.207
GUYANE	360	27	387
HAÏTI	5.073	866	5.939
HONDURAS	10.087	10.919	21.005
TERRITOIRE DE HONG-KONG	170.324	118.236	288.559
HONGRIE	1.060		1.060
ÎLES VIERGES (ÉTATS-UNIS)	247		247
INDE	408.207	550.685	958.892
INDONÉSIE	56.215	352.563	408.778
IRAK	2.542		2.542
IRAN	100.728	10.394	111.122
IRLANDE	12.666	17.127	29.793
ISLANDE	146		146
ÎLES SALOMON		24.837	24.837
ISRAËL	168.330	79.124	247.454
ITALIE	2.260.336	4.269.082	6.529.419
JAMAÏQUE	3.266	1.006	4.272
JAPON	91.032	158.252	249.284
JORDANIE	29.854	1.585	31.439
KENYA	8.460	24.748	33.207
KOWEÏT	31.916	152.186	184.101
LETTONIE	4.987	32.441	37.427
LIBAN	118.943	4.599	123.542
LIBERIA	3.020	1.435	4.455
LIBYE	40.353	304.634	344.987
LITUANIE	1.062	69.719	70.781
MACAO	1.255	62	1.317
MADAGASCAR	977	1.967	2.944
MALAISIE	39.066	146.953	186.019
MALDIVES	10		10
MALI	2.190		2.190
MALTE	54.468	125.227	179.695
MAROC	549.718	171.313	721.031
MARTINIQUE	7.991	1.603	9.594
MAURICE	1.189	3.143	4.331
MAURITANIE	30.333	1.196	31.529
MAYOTTE	322		322
MEXIQUE	227.619	190.980	418.599
MONTÉNÉGRO	627	8.183	8.810
MOZAMBIQUE	3.415	7.179	10.594
MYANMA	825	486	1.311
NAMIBIE	103	24	128
NICARAGUA	102	2.968	3.070
NIGERIA	105.878	938.314	1.044.192
NORVÈGE	7.965	130.968	138.932
NOUVELLE-CALÉDONIE	913	9	923
NOUVELLE-ZÉLANDE	7.316	11.323	18.639
OMAN	20.015	73.408	93.423
PAYS-BAS	173.496	375.132	548.627
PANAMA	15.971	17.609	33.579
PAPOUASIE-NOUVELLE-GUINÉE	60	174.429	174.489
PAKISTAN	90.970	63.494	154.464
PARAGUAY	9.590	2.793	12.383
PÉROU	21.946	25.385	47.331
POLYNÉSIE FRANÇAISE	673	40	712
POLOGNE	1.803	79.693	81.495
PORTUGAL	138.072	55.313	193.385
PORTO RICO	89.405	12.092	101.497
QATAR	18.729	1.726.192	1.744.921
ROYAUME-UNI	105.969	183.504	289.473
RÉP. DOMINICAINE	25.397	18.522	43.919
RÉP. SUD-AFRICAINE	93.422	76.308	169.730
RÉPUBLIQUE DÉMOCRATIQUE DU CONGO (RDC)	4.564	3.061	7.625
RÉUNION	8.746	2.765	11.511
ROUMANIE	14.240	137.699	151.939

Pays	March. Embarquées	March. Débarquées	Total
SAINT-VINCENT-ET-LES GRENADINES	23		23
SAINTE-LUCIE	137		137
SAO- TOMÉ ET PRÍNCIPE	4		4
SÉNÉGAL	53.554	2.850	56.404
SERBIE-ET-MONTÉNÉGRÓ	5	35.138	35.142
SEYCHELLES	1.917		1.917
SIERRA LEONE	2.398	944	3.342
SINGAPOUR	147.519	165.047	312.565
SYRIE	179.849	11.408	191.258
SLOVAQUIE		490	490
SRI LANKA	24.638	28.407	53.045
SOUDAN	4.195	4.398	8.593
SUÈDE	7.892	29.057	36.949
SUISSE	147		147
SURINAM	1.513	491	2.004
TAIWAN (RÉPUBLIQUE DE CHINE)	53.582	127.689	181.271
TANZANIE	4.496	7.231	11.726
THAÏLANDE	27.701	110.092	137.793
TOGO	3.849	2.583	6.432
TRINITÉ-ET-TOBAGO	9.336	337.253	346.589
TUNISIE	422.584	96.149	518.733
TURQUIE	521.928	325.062	846.990
UKRAINE	15.673	215.567	231.240
OUGANDA	35		35
URUGUAY	18.654	20.604	39.258
ÉTATS-UNIS LOINTAIN ÎLLES	13		13
VENEZUELA	33.960	273.442	307.401
VIETNAM	28.213	169.282	197.495
YÉMEN	8.405	288	8.692
TOTAL	16.111.385	25.682.349	41.793.734

4.3.5. Marchandises transbordées

Chiffres non disponibles

4.3.6. Trafic roll-on/roll-off

4.3.6.1. Résumé du trafic ro-ro

	Cabotage	International	Total
Marchandises embarquées			
Conteneurisées	387.064	111.099	498.164
Autres	2.399.242	2.241.652	4.640.894
TOTAL	2.786.306	2.352.751	5.139.057
Marchandises débarquées			
Conteneurisées	92.208	62.923	155.131
Autres	1.319.458	1.834.425	3.153.883
TOTAL	1.411.666	1.897.348	3.309.014
Marchandises embarquées + débarquées			
Conteneurisées	479.272	174.022	653.294
Autres	3.718.699	4.076.077	7.794.777
TOTAL	4.197.971	4.250.100	8.448.071

4.3.6.2. Unités de transport intermodal (UTI) ro-ro

Type	Cabotage			International			Total cabotage + international		
	Charg.	Décharg.	Total	Charg.	Décharg.	Total	Charg.	Décharg.	Total
PLATES-FORMES		25	25			0	0	25	25
CAMIONS	90.169	91.101	181.270	30.641	26.933	57.574	120.810	118.034	238.844
REMORQUES	28.776	29.633	58.409	21.666	22.229	43.895	50.442	51.862	102.304
TOTAL	118.945	120.759	239.704	52.307	49.162	101.469	171.252	169.921	341.173

4.3.6.3. Véhicules en régime de marchandises

Type	Cabotage		International		Total		Total
	Embarquées	Débarquées	Embarquées	Débarquées	Embarquées	Débarquées	
Voitures	43.168	22.597	243.212	129.620	286.380	152.217	438.597
TOTAL	43.168	22.597	243.212	129.620	286.380	152.217	438.597

4.3.7. Classement des marchandises

4.3.7.1. Classement des marchandises selon leur nature

Marchandises	Cabotage			International			Total		
	Charg.	Décharg.	Total	Charg.	Décharg.	Total	Charg.	Décharg.	Total
1 PÉTROLE BRUT	60	80	140	1.333	1.060	2.393	1.393	1.140	2.533
2 MAZOUT	3.528	419.401	422.929	3.502	279.505	283.007	7.029	698.906	705.936
3 GAS-OIL	35.046	91.366	126.412	126.420	2.744.618	2.871.037	161.466	2.835.984	2.997.450
4 ESSENCE	16.984	336.093	353.076	208.469	832.517	1.040.986	225.453	1.168.610	1.394.063
5 ASPHALTE	999		999	673	618	1.291	1.672	618	2.290
6 AUTRES PRODUITS PÉTROLIERS	5.191	132	5.323	47.039	83.268	130.307	52.230	83.400	135.630
7 GAZ ÉNERGÉTIQUES ISSUS DU PÉTROLE	27.071	13.773	40.844	8.277	132.151	140.428	35.347	145.924	181.271
8 MINERAI DE FER	2.612	572	3.184	125	44.894	45.020	2.738	45.466	48.204
9 PYRITE, PYRITE CALCINÉE	26	35	61	929	3.515	4.444	955	3.551	4.505
10 AUTRES MINERAIS	26.247	2.930	29.177	223.739	287.430	511.169	249.986	290.360	540.346
11 FERRAILLE	1.438	51.600	53.038	88.080	616.865	704.944	89.517	668.465	757.982
12 CHARBON	917	4.141	5.059	4.288	143.492	147.780	5.206	147.633	152.839
13 PRODUITS SIDÉRURGIQUES	52.212	1.907	54.119	669.790	615.378	1.285.167	722.002	617.285	1.339.287
14 PHOSPHATES	347	31	378	1.551	2.653	4.203	1.898	2.683	4.581
15 POTASSE	4.165		4.165	230.091	3.043	233.134	234.256	3.043	237.299
16 ENGRAIS NATURELS/ARTIFICIELS	9.989	306	10.295	26.797	15.633	42.430	36.787	15.939	52.725
17 PRODUITS CHIMIQUES	217.081	123.177	340.258	1.899.349	1.860.439	3.759.788	2.116.430	1.983.616	4.100.046
18 CIMENT ET CLINKER	36.952	399.701	436.653	315.078	9.076	324.154	352.030	408.777	760.807
19 BOIS	12.065	3.271	15.336	51.652	57.449	109.101	63.717	60.720	124.436
20 AUTRES MATÉRIEAUX DE CONSTRUCTION	94.872	7.387	102.259	313.152	321.772	634.924	408.024	329.159	737.183
21 CÉRÉALES ET FARINES	24.872	66	24.937	64.580	665.732	730.311	89.451	665.797	755.249
22 GRAINES ET FARINE DE SOJA	451	25.000	25.451	477	1.346.058	1.346.535	928	1.371.058	1.371.986
23 FRUITS, LÉGUMES, LÉGUMES SECS	103.007	64.230	167.237	114.516	240.910	355.426	217.523	305.140	522.663

Marchandises	Vracs liquides (tonnes)			Vracs solides (tonnes)			March. diverses conteneurisées (tonnes)			March. diverses non conteneurisées (tonnes)			Total marchandises diverses (tonnes)			Total marchandises (tonnes)		
	Carga	Descarga	Total	Carga	Descarga	Total	Carga	Descarga	Total	Carga	Descarga	Total	Carga	Descarga	Total	Carga	Descarga	Total
37 ALIMENTS POUR ANIMAUX ET FOURRAGE			0	113.012	3.149	116.161	576.147	59.003	635.150	21.520	8.644	30.164	597.667	67.647	665.314	710.679	70.796	781.475
38 TARE DES PLATES-FORMES ET WAGONS (RO-RO)			0			0	1.675	864	2.539	1.782.254	1.722.307	3.504.561	1.783.929	1.723.171	3.507.100	1.783.929	1.723.171	3.507.100
39 TARE DES CONTENEURS			0			0	1.804.791	1.820.904	3.625.695	215	1.020	1.235	1.805.006	1.821.924	3.626.930	1.805.006	1.821.924	3.626.930
TOTAL	861.564	10.894.259	11.755.823	728.018	3.193.081	3.921.099	9.482.670	8.142.823	17.625.493	5.039.133	3.452.187	8.491.320	14.521.803	11.595.009	26.116.812	16.111.385	25.682.349	41.793.734

4.3.7.3. Classement des marchandises en transit selon leur nature

Marchandises	Cabotage			International			Total		
	Charg.	Décharg.	Total	Charg.	Décharg.	Total	Charg.	Décharg.	Total
1 PÉTROLE BRUT			0	1.020	1.020	2.040	1.020	1.020	2.040
2 MAZOUT			0	63	63	127	63	63	127
3 GAS-OIL	32.883		32.883	110.496		110.496	143.379	0	143.379
4 ESSENCE	16.828		16.828	208.422	15	208.438	225.250	15	225.265
5 ASPHALTE			0	634	616	1.250	634	616	1.250
6 AUTRES PRODUITS PÉTROLIERS			0	32.305	20.460	52.764	32.305	20.460	52.764
7 GAZ ÉNERGÉTIQUES ISSUS DU PÉTROLE			0	4.065	3.674	7.739	4.065	3.674	7.739
8 MINÉRAI DE FER			0	89	89	179	89	89	179
9 PYRITE, PYRITE CALCINÉE			0	241	241	482	241	241	482
10 AUTRES MINÉRAIS	66		66	113.844	111.290	225.134	113.910	111.290	225.199
11 FERRAILLE			0	55.265	56.330	111.595	55.265	56.330	111.595
12 CHARBON			0	4.078	4.045	8.123	4.078	4.045	8.123
13 PRODUITS SIDÉRURGIQUES	0	0	1	186.850	188.155	375.005	186.851	188.155	375.005
14 PHOSPHATES			0	1.120	1.120	2.240	1.120	1.120	2.240
15 POTASSE			0	1.357	1.357	2.715	1.357	1.357	2.715
16 ENGRAIS NATURELS/ARTIFICIELS		12	12	6.601	6.825	13.426	6.601	6.836	13.437
17 PRODUITS CHIMIQUES		14	14	603.809	560.559	1.164.368	603.809	560.573	1.164.382
18 CIMENT ET CLINKER			0	4.215	6.105	10.321	4.215	6.105	10.321
19 BOIS			0	42.570	41.438	84.008	42.570	41.438	84.008
20 AUTRES MATÉRIAUX DE CONSTRUCTION	0	0	1	177.551	198.218	375.768	177.551	198.218	375.769
21 CÉRÉALES ET FARINES			0	51.867	55.775	107.642	51.867	55.775	107.642
22 GRAINES ET FARINE DE SOJA			0	477	497	974	477	497	974
23 FRUITS, LÉGUMES, LÉGUMES SECS			0	89.292	88.462	177.754	89.292	88.462	177.754
24 VINS, BOISSONS, ALCOOLS ET DÉRIVÉS	247	257	504	59.264	58.527	117.791	59.511	58.784	118.295
25 SEL COMMUN	62	62	124	1.972	1.998	3.970	2.034	2.060	4.094
26 PAPIER ET PÂTE			0	182.625	181.253	363.878	182.625	181.253	363.878
27 CONSERVES	23	2	26	30.642	30.698	61.340	30.666	30.700	61.366
28 TABAC, CAFÉ ET CACAO			0	75.290	74.878	150.167	75.290	74.878	150.167
29 HUILES ET GRAISSES			0	95.176	42.774	137.951	95.176	42.774	137.951
30 AUTRES PRODUITS ALIMENTAIRES	32	33	66	193.179	188.654	381.833	193.211	188.688	381.899
31 MACHINES ET PIÈCES DE RECHANGE	386	387	773	219.393	215.655	435.049	219.779	216.042	435.821
32 AUTOMOBILES ET PIÈCES		2	2	118.393	109.374	227.767	118.393	109.376	227.769
33 PÊCHE CONGELÉE	115		115	15.394	16.462	31.856	15.509	16.462	31.971
34 AUTRES MARCHANDISES	567	606	1.173	557.241	553.447	1.110.688	557.808	554.053	1.111.861
35 GAZ NATUREL			0	31	31	61	31	31	61

Marchandises	Cabotage			International			Total		
	Charg.	Décharg.	Total	Charg.	Décharg.	Total	Charg.	Décharg.	Total
36 AUTRES PRODUITS MÉTALLURGIQUES	0	0	0	64.230	63.444	127.673	64.230	63.444	127.673
37 ALIMENTS POUR ANIMAUX ET FOURRAGE	20	20	40	39.543	39.922	79.466	39.563	39.942	79.506
38 TARE DES PLATES-FORMES ET WAGONS (RO-RO)	133	138	272	4.297	4.522	8.819	4.430	4.660	9.091
39 TARE DES CONTENEURS	453	6.353	6.806	534.819	676.783	1.211.602	535.272	683.136	1.218.408
TOTAL	51.816	7.887	59.703	3.887.722	3.604.777	7.492.499	3.939.537	3.612.664	7.552.202

4.3.7.4. Classement des marchandises selon leur catégorie NST-2000

4.4. Trafic intérieur

4.5. Avitaillement

Avitaillement	Tonnes
Combustible liquide	826.022
Eau	306.693
Glace	
Provisions	51.961
Divers	
Total	1.184.676

4.6. Pêche

	Poids (kg)	Valeur lors de la 1ère vente (€)
Mollusques	11.781	42.411
Crustacés	126.436	2.883.956
Poisson	2.170.738	5.332.901
TOTAL PÊCHE FRAÎCHE	2.308.955	8.906.829
Morue verte		
TOTAL PÊCHE	2.308.955	8.259.268

4.7. Trafic de conteneurs

4.7.1. Conteneurs de 20 pieds

	Cabotage		International		Total	
	Nombre	Tonnes	Nombre	Tonnes	Nombre	Tonnes
EMBARQUÉS	25.696	244.738	217.879	3.345.769	243.574	3.590.507
Pleins	15.028	222.924	168.122	3.244.117	183.149	3.467.041
Vides	10.668	21.814	49.757	101.652	60.425	123.466
DÉBARQUÉS	16.152	56.837	230.537	3.677.165	246.689	3.734.002
Pleins	2.106	26.575	194.601	3.602.978	196.707	3.629.552
Vides	14.046	30.262	35.936	74.188	49.982	104.450
Total	41.848	301.575	448.416	7.022.934	490.263	7.324.509
Pleins	17.134	249.499	362.723	6.847.095	379.856	7.096.593
Vides	24.714	52.076	85.693	175.839	110.407	227.916

4.7.2. Conteneurs de plus de 20 pieds

	Cabotage		International		Total	
	Nombre	Tonnes	Nombre	Tonnes	Nombre	Tonnes
EMBARQUÉS	39.370	740.186	284.663	5.151.977	324.033	5.892.163
Pleins	37.419	732.431	218.937	4.889.508	256.356	5.621.939
Vides	1.951	7.755	65.726	262.469	67.677	270.224
DÉBARQUÉS	38.637	248.580	287.876	4.160.241	326.512	4.408.820
Pleins	8.169	122.299	207.276	3.837.633	215.444	3.959.932
Vides	30.468	126.280	80.600	322.608	111.068	448.889
Total	78.006	988.766	572.539	9.312.218	650.545	10.300.983
Pleins	45.587	854.730	426.213	8.727.141	471.800	9.581.871
Vides	32.419	134.035	146.326	585.077	178.745	719.112

4.7.3. Total des conteneurs de 20 pieds ou plus

	Cabotage		International		Total	
	Nombre	Tonnes	Nombre	Tonnes	Nombre	Tonnes
EMBARQUÉS	65.065	984.924	502.542	8.497.746	567.607	9.482.670
Pleins	52.446	955.355	387.059	8.133.625	439.505	9.088.980
Vides	12.619	29.569	115.483	364.121	128.102	393.690
DÉBARQUÉS	54.789	305.416	518.413	7.837.406	573.201	8.142.823
Pleins	10.275	148.874	401.877	7.440.610	412.151	7.589.484
Vides	44.514	156.542	116.536	396.796	161.050	553.338
Total	119.854	1.290.341	1.020.954	16.335.152	1.140.808	17.625.493
Pleins	62.721	1.104.229	788.935	15.574.235	851.656	16.678.464
Vides	57.133	186.112	232.019	760.917	289.152	947.028

4.7.4. Conteneurs de 20 pieds ou plus en transit

	Cabotage		International		Total	
	Nombre	Tonnes	Nombre	Tonnes	Nombre	Tonnes
EMBARQUÉS	130	1.889	174.971	3.386.292	175.101	3.388.181
Pleins	87	1.753	155.177	3.323.667	155.264	3.325.420
Vides	43	136	19.794	62.625	19.837	62.761
DÉBARQUÉS	1.950	7.656	212.769	3.534.339	214.719	3.541.995
Pleins	83	1.606	154.142	3.325.938	154.225	3.327.543
Vides	1.867	6.050	58.627	208.401	60.494	214.451
Total	2.080	9.545	387.740	6.920.631	389.820	6.930.176
Pleins	170	3.359	309.319	6.649.604	309.489	6.652.963
Vides	1.910	6.186	78.421	271.027	80.331	277.212

4.7.5. Total des conteneurs EVP

	Cabotage		International		Total	
	Nombre	Tonnes	Nombre	Tonnes	Nombre	Tonnes
EMBARQUÉS	108.862	984.924	787.341	8.497.746	896.203	9.482.670
Pleins	94.255	955.355	606.047	8.133.625	700.301	9.088.980
Vides	14.608	29.569	181.294	364.121	195.902	393.690
DÉBARQUÉS	97.419	305.416	806.592	7.837.406	904.011	8.142.823
Pleins	19.468	148.874	609.397	7.440.610	628.865	7.589.484
Vides	77.951	156.542	197.195	396.796	275.146	553.338
Total	206.281	1.290.341	1.593.932	16.335.152	1.800.213	17.625.493
Pleins	113.723	1.104.229	1.215.444	15.574.235	1.329.166	16.678.464
Vides	92.559	186.112	378.489	760.917	471.047	947.028

4.7.6. Conteneurs EVP en transit

	Cabotage		International		Total	
	Nombre	Tonnes	Nombre	Tonnes	Nombre	Tonnes
EMBARQUÉS	225	1.889	265.930	3.386.292	266.155	3.388.181
Pleins	159	1.753	234.802	3.323.667	234.960	3.325.420
Vides	66	136	31.129	62.625	31.195	62.761
DÉBARQUÉS	3.146	7.656	336.935	3.534.339	340.081	3.541.995
Pleins	152	1.606	232.869	3.325.938	233.021	3.327.543
Vides	2.994	6.050	104.066	208.401	107.060	214.451
Total	3.371	9.545	602.865	6.920.631	606.235	6.930.176
Pleins	311	3.359	467.670	6.649.604	467.981	6.652.963
Vides	3.060	6.186	135.195	271.027	138.255	277.212

4.7.7. Classement des marchandises conteneurisées selon leur nature

Marchandises	Cabotage			International			Total		
	Charg.	Décharg.	Total	Charg.	Décharg.	Total	Charg.	Décharg.	Total
1 PÉTROLE BRUT	28	22	50	1.333	1.060	2.393	1.361	1.082	2.443
2 MAZOUT	1.350	23	1.373	2.753	147	2.900	4.103	170	4.273
3 GAS-OIL			0			0	0	0	0
4 ESSENCE	54	0	54	62	15	77	115	15	131
5 ASPHALTE	12		12	673	618	1.291	685	618	1.303
6 AUTRES PRODUITS PÉTROLIERS	4.635	13	4.648	35.169	27.413	62.582	39.804	27.426	67.230
7 GAZ ÉNERGÉTIQUES ISSUS DU PÉTROLE	1.864	33	1.897	8.277	12.551	20.828	10.141	12.584	22.725
8 MINÉRAI DE FER	0	22	22	125	6.428	6.553	126	6.450	6.575
9 PYRITE, PYRITE CALCINÉE	1		1	341	1.223	1.564	342	1.223	1.565
10 AUTRES MINÉRAIS	9.557	1.464	11.021	214.489	214.675	429.164	224.046	216.139	440.185
11 FERRAILLE	95	9.757	9.852	87.996	63.050	151.046	88.091	72.808	160.898
12 CHARBON	383	41	423	4.288	24.647	28.935	4.671	24.687	29.358
13 PRODUITS SIDÉRURGIQUES	25.846	799	26.645	265.476	348.289	613.764	291.322	349.088	640.410
14 PHOSPHATES	109	30	139	1.551	2.653	4.203	1.660	2.682	4.342
15 POTASSE	98		98	1.758	3.043	4.801	1.856	3.043	4.899
16 ENGRAIS NATURELS/ARTIFICIELS	3.645	14	3.659	26.723	10.906	37.629	30.368	10.920	41.288
17 PRODUITS CHIMIQUES	120.541	2.861	123.401	1.706.632	1.199.546	2.906.178	1.827.172	1.202.407	3.029.579
18 CIMENT ET CLINKER	1.927	11	1.938	9.292	6.437	15.729	11.219	6.448	17.667
19 BOIS	2.876	730	3.606	51.603	56.588	108.192	54.479	57.319	111.798
20 AUTRES MATÉRIAUX DE CONSTRUCTION	26.084	922	27.007	307.926	315.096	623.022	334.011	316.018	650.029
21 CÉRÉALES ET FARINES	8.443	6	8.449	61.906	70.278	132.184	70.349	70.284	140.633
22 GRAINES ET FARINE DE SOJA	27		27	477	4.600	5.077	504	4.600	5.104
23 FRUITS, LÉGUMES, LÉGUMES SECS	19.481	31.076	50.557	113.015	217.547	330.563	132.496	248.623	381.119
24 VINS, BOISSONS, ALCOOLS ET DÉRIVÉS	95.596	4.361	99.957	233.302	95.873	329.175	328.897	100.235	429.132
25 SEL COMMUN	1.420	3	1.423	10.097	10.770	20.868	11.518	10.773	22.291
26 PAPIER ET PÂTE	76.683	11.576	88.260	916.959	293.209	1.210.168	993.642	304.786	1.298.428
27 CONSERVES	7.173	34	7.207	38.813	60.156	98.969	45.986	60.190	106.176
28 TABAC, CAFÉ ET CACAO	11.369	404	11.772	116.916	348.751	465.667	128.285	349.155	477.440
29 HUILES ET GRAISSES	4.767	449	5.216	103.064	40.059	143.124	107.831	40.509	148.340
30 AUTRES PRODUITS ALIMENTAIRES	63.092	4.759	67.850	375.464	278.014	653.477	438.555	282.772	721.328
31 MACHINES ET PIÈCES DÉTACHÉES	35.997	4.268	40.265	515.306	557.727	1.073.033	551.303	561.995	1.113.298
32 AUTOMOBILES ET PIÈCES	4.497	461	4.958	159.175	138.641	297.816	163.672	139.102	302.774
33 PÊCHE CONGELÉE	554	543	1.097	17.233	31.188	48.420	17.787	31.731	49.518
34 AUTRES MARCHANDISES	158.107	34.789	192.896	921.169	1.562.677	2.483.846	1.079.276	1.597.466	2.676.742
35 GAZ NATUREL	147	10	157	41	84	125	188	94	282
36 AUTRES PRODUITS MÉTALLURGIQUES	2.907	92	2.999	101.290	148.517	249.806	104.197	148.609	252.806

Marchandises	Cabotage			International			Total		
	Charg.	Décharg.	Total	Charg.	Décharg.	Total	Charg.	Décharg.	Total
37 ALIMENTS SECS POUR ANIMAUX ET FOURRAGE	74.926	174	75.100	501.221	58.829	560.050	576.147	59.003	635.150
38 TARE DES PLATES-FORMES ET WAGONS (RO-RO)	86	5	92	1.588	859	2.447	1.675	864	2.539
39 TARE DES CONTENEURS	220.548	195.663	416.211	1.584.242	1.625.242	3.209.484	1.804.791	1.820.904	3.625.695
TOTAL	984.924	305.416	1.290.341	8.497.746	7.837.406	16.335.152	9.482.670	8.142.823	17.625.493

4.8. Résumé général du trafic maritime

4.8.1. Tableau récapitulatif n° 1

Postes	Poids en tonnes	
	Partiel	Total
VRACS LIQUIDES		11.755.823
Produits pétroliers	5.419.172	
Gaz naturel	4.775.252	
Autres liquides	1.561.399	
VRACS SOLIDES		3.921.099
MARCHANDISES DIVERSES		26.116.812
TRAFIC INTÉRIEUR		-
AVITAILLEMENT		1.184.676
Produits pétroliers	826.022	
Autres	358.654	
PÊCHE FRAÎCHE		2.309
TOTAL		42.980.719

4.8.2. Tableau récapitulatif n° 2 (pêche fraîche, trafic intérieur et avitaillement compris)

Postes	Poids en tonnes
Marchandises embarquées	17.296.061
Marchandises débarquées	25.684.657
Marchandises transbordées	-
Total	42.980.719

4.8.3. Tableau récapitulatif n° 3

Postes	Poids en tonnes	
	Partiel	Totales
INTERNATIONAL		35.151.447
Importations	22.630.891	
Exportations	12.520.556	
Transbordements		-
CABOTAGE		6.642.287
PÊCHE FRAÎCHE, AVITAILLEMENT ET TRAFIC INTÉRIEUR		1.186.985
TOTAL		42.980.719

4.9. Trafic terrestre

Moyen de transport utilisé pour entrer ou sortir de la zone de services du Port	Poids en tonnes		
	Chargé sur navires	Déchargé des navires	Total
RAIL	536.298	192.355	728.653
ROUTE	11.687.512	17.087.592	28.775.103
CONDUITES	306.693	4.792.046	5.098.739
AUTRES	-	-	0
TOTAL TRANSPORT TERRESTRE	12.530.502	22.071.993	34.602.495
SANS TRANSPORT TERRESTRE	4.765.559	3.612.664	8.378.224
TOTAL	17.296.061	25.684.657	42.980.719



5 Utilisation du Port

Ce chapitre décrit l'activité du Port de Barcelone en 2009 à partir d'une optique différente de celle du chapitre antérieur. Il contient des données sur l'utilisation des différentes installations portuaires, qui vont des marchandises embarquées et débarquées sur chaque quai, au nombre et au tonnage des navires entrés en cale sèche, en passant par la somme des longueurs des navires amarrés au cors de l'année 2009.

INTRODUCTION

- 5.1. Utilisation des quais (t)**
- 5.2. Bassins**
- 5.3. Postes d'amarrage**
- 5.4. Postes à quai**
- 5.5. Occupation de la surface (t/jour)**
- 5.6. Équipements mécaniques terrestres**
 - 5.6.1. Grues**
- 5.7. Chariots élévateurs**
- 5.8. Convoyeurs à bande**
- 5.9. Pelles mécaniques**
- 5.10. Locotracteurs**
- 5.11. Wagons**
- 5.12. Camions**
- 5.13. Bascules**
- 5.14. Grues flottantes**
- 5.15. Remorqueurs**
- 5.16. Cales d'échouage**
- 5.17. Descriptif des terminaux et des quais**
- 5.18. Dock flottant**
- 5.19. Allèges**
- 5.20. Cale sèche**

5 Utilisation du Port

5.1. Utilisation des quais (t)

Quai	Conditionnement	Embarquées (tonnes)	Debarquées (tonnes)	Total (tonnes)
00A ADOSSAT 0	Vracs liquides	130		130
00A ADOSSAT 0	Vracs solides		68.008	68.008
00A ADOSSAT 0	March. diverses	601.366	265.764	867.130
00A ADOSSAT 0	Total quai	601.496	333.772	935.268
01C (BAJA)	Vracs liquides	244		244
01C (BAJA)	March. diverses	267.239	149.667	416.907
01C (BAJA)	Total quai	267.483	149.667	417.151
01D (BAJA)	March. diverses	486.664	252.970	739.633
01D (BAJA)	Total quai	486.664	252.970	739.633
01E ADOSSAT E	Vracs liquides	441		441
01E ADOSSAT E	March. diverses	152.470	78.130	230.601
01E ADOSSAT E	Total quai	152.911	78.130	231.042
17B DRASSANES B	March. diverses	69	134	203
17B DRASSANES B	Total quai	69	134	203
18A BARCELONA (NORD)	March. diverses	229.270	104.226	333.496
18A BARCELONA (NORD)	Total quai	229.270	104.226	333.496
18C BARCELONA (SUD)	Vracs solides	2		2
18C BARCELONA (SUD)	March. diverses	510.855	285.175	796.030
18C BARCELONA (SUD)	Total quai	510.857	285.175	796.032
19A SANT BERTRAN A	Vracs liquides	275		275
19A SANT BERTRAN A	March. diverses	627.405	382.552	1.009.957
19A SANT BERTRAN A	Total quai	627.680	382.552	1.010.232
19B SANT BERTRAN B	Vracs liquides	1		1
19B SANT BERTRAN B	March. diverses	268.697	180.703	449.401
19B SANT BERTRAN B	Total quai	268.698	180.703	449.401
20A PONENT (NORD)	Vracs liquides	799		799
20A PONENT (NORD)	March. diverses	423.046	374.806	797.853
20A PONENT (NORD)	Total quai	423.845	374.806	798.652
20C PONENT (EST)	March. diverses		7.965	7.965
20C PONENT (EST)	Total quai		7.965	7.965
20D PONENT (SUD)	Vracs liquides	67		67
20D PONENT (SUD)	March. diverses	511.673	419.198	930.871
20D PONENT (SUD)	Total quai	511.740	419.198	930.938
21A COSTA	Vracs liquides	23.846	22.503	46.349
21A COSTA	March. diverses	1.038.670	804.277	1.842.946
21A COSTA	Total quai	1.062.516	826.780	1.889.296
22A CONTRADIC (NORD)	Vracs liquides	73.883	2.473	76.356
22A CONTRADIC (NORD)	Vracs solides	299.613		299.613
22A CONTRADIC (NORD)	Total quai	373.496	2.473	375.969
22B CONTRADIC (EST)	Vracs solides		1.247.893	1.247.893
22B CONTRADIC (EST)	March. diverses		0	0
22B CONTRADIC (EST)	Total quai		1.247.893	1.247.893
22C CONTRADIC (SUD)	Vracs liquides	27.575		27.575
22C CONTRADIC (SUD)	Vracs solides	337.342	784.675	1.122.017
22C CONTRADIC (SUD)	March. diverses	22	8.762	8.785
22C CONTRADIC (SUD)	Total quai	364.940	793.437	1.158.377
23A OEST	Vracs liquides	13.050		13.050
23A OEST	Vracs solides		442.416	442.416

Quai	Conditionnement	Embarquées (tonnes)	Debarquées (tonnes)	Total (tonnes)
23A OEST	March. diverses		30.234	30.234
23A OEST	Total quai	13.050	472.650	485.700
24A SUD (NORD)	March. diverses	94.268	15.648	109.916
24A SUD (NORD)	Total quai	94.268	15.648	109.916
24B SUD (EST)	March. diverses	763.663	134.770	898.433
24B SUD (EST)	Total quai	763.663	134.770	898.433
24X SUD (ESPERA)	March. diverses	2.781.623	3.131.003	5.912.626
24X SUD (ESPERA)	Total quai	2.781.623	3.131.003	5.912.626
25B (BAJA)	Vracs liquides		1.334	1.334
25B (BAJA)	Total quai		1.334	1.334
25C PANTALAN (PLTF. 3 NORD)	Vracs liquides	11.408	370.816	382.225
25C PANTALAN (PLTF. 3 NORD)	Total quai	11.408	370.816	382.225
25D PANTALAN (PLTF. 3 SUD)	Vracs liquides	120.516	1.326.569	1.447.085
25D PANTALAN (PLTF. 3 SUD)	Total quai	120.516	1.326.569	1.447.085
26B ALVAREZ DE LA CAMPA B	Vracs liquides	67.339		67.339
26B ALVAREZ DE LA CAMPA B	Vracs solides	86.061	644.891	730.952
26B ALVAREZ DE LA CAMPA B	March. diverses	0	20	20
26B ALVAREZ DE LA CAMPA B	Total quai	153.400	644.911	798.311
27A LEPANT A	March. diverses	80.475	36.115	116.590
27A LEPANT A	Total quai	80.475	36.115	116.590
27B LEPANT B	Vracs solides	5.000	5.198	10.198
27B LEPANT B	March. diverses		8.055	8.055
27B LEPANT B	Total quai	5.000	13.253	18.253
29A PRINCEP D'ESPANYA	March. diverses	5.015.035	4.537.365	9.552.400
29A PRINCEP D'ESPANYA	Total quai	5.015.035	4.537.365	9.552.400
30A DARSENA SUD A	March. diverses	251.674	193.394	445.068
30A DARSENA SUD A	Total quai	251.674	193.394	445.068
30B DARSENA SUD B	March. diverses	137.837	21.197	159.034
30B DARSENA SUD B	Total quai	137.837	21.197	159.034
30C DARSENA SUD C	March. diverses	74.092	54.509	128.601
30C DARSENA SUD C	Total quai	74.092	54.509	128.601
31A DARSENA INTERIOR A	March. diverses	139.648	102.496	242.144
31A DARSENA INTERIOR A	Total quai	139.648	102.496	242.144
31B DARSENA INTERIOR B	March. diverses	56.215	14.537	70.751
31B DARSENA INTERIOR B	Total quai	56.215	14.537	70.751
31C DARSENA INTERIOR C	March. diverses	1.241	1.336	2.577
31C DARSENA INTERIOR C	Total quai	1.241	1.336	2.577
32A INFLAMABLES A	Vracs liquides	81.322	2.199.991	2.281.314
32A INFLAMABLES A	Total quai	81.322	2.199.991	2.281.314
32B INFLAMABLES B	Vracs liquides		91.266	91.266
32B INFLAMABLES B	Vracs solides		0	0
32B INFLAMABLES B	Total quai		91.266	91.266
32C INFLAMABLES C	Vracs liquides	10.253	355.757	366.010
32C INFLAMABLES C	Total quai	10.253	355.757	366.010
32D INFLAMABLES D	Vracs liquides	22.848	316.067	338.916
32D INFLAMABLES D	March. diverses	5.806		5.806
32D INFLAMABLES D	Total quai	28.655	316.067	344.722
32E INFLAMABLES E	Vracs liquides	131.956	393.984	525.940
32E INFLAMABLES E	March. diverses	0		0
32E INFLAMABLES E	Total quai	131.956	393.984	525.940
32F INFLAMABLES F	Vracs liquides	275.611	1.042.592	1.318.203
32F INFLAMABLES F	Total quai	275.611	1.042.592	1.318.203

Quai	Conditionnement	Embarquées (tonnes)	Debarquées (tonnes)	Total (tonnes)
32H INFLAMABLES H	Vracs liquides		745.350	745.350
32H INFLAMABLES H	Total quai		745.350	745.350
33C NOU CONTRADIC C	Vracs liquides		4.025.554	4.025.554
33C NOU CONTRADIC C	March. diverses	3		3
33C NOU CONTRADIC C	Total quai	3	4.025.554	4.025.557
90A FONDEIG	March. diverses	8		8
90A FONDEIG	Total quai	8		8
99B DIQUE SUR	March. diverses	2.769		2.769
99B DIQUE SUR	Total quai	2.769		2.769
Total		16.111.385	25.682.349	41.793.734

5.2. Bassins

Nombre de navires au mouillage	-
Jauge brute des navires au mouillage	-
Jauge brute par jour de mouillage	-

5.3. Postes d'amarrage

Nombre de navires à l'amarre	2
Jauge brute des navires amarrés	13.526
Jauge brute par jour d'amarrage	13.526

5.4. Postes à quai

Nombre de navires à quai	8.762
Longueur totale d'accostage (en mètres)	1.647.694
Longueur d'accostage par jour (en mètres)	4.514

5.5. Occupation de la surface (t/jour)

Zones	Non couvertes (m²/jour)	Couvertes et ouvertes (m²/jour)	Fermées (m²/jour)	Total (m²/jour)
Quais	671,50			671,50
Autres				
TOTAL	671,50			671,50

5.6. Équipements mécaniques terrestres

5.6.1. Grues

Types de grues	À Crochet		À Godet		Total	
	Heures	Tonnes	Heures	Tonnes	Heures	Tonnes
GRUES D'ENTREPRISES PRIVÉES						
> 40 t			1.005	282.154	1.005	282.154
> 100 t	3.200	562.000	1.077	360.445	4.277	922.445
TOTAL GRUES D'ENTREPRISES PRIVÉES	3.200	562.000	2.082	642.599	5.282	1.204.599

5.7. Chariots élévateurs

Durée d'utilisation (en heures)

-

5.8. Convoyeurs à bande

Durée d'utilisation (en heures)

-

5.9. Pelles mécaniques

Durée d'utilisation (en heures)

-

5.10. Locotracteurs

Durée d'utilisation (en heures)

-

5.11. Wagons

Nombre de wagons transportés

-

5.12. Camions

Nombre de camions ayant pénétré dans le Port

-

5.13. Bascules

Nombre de pesées	-
Poids (en tonnes)	-

5.14. Grues flottantes

Nombre d'utilisations	-
Durée (en heures)	-

5.15. Remorqueurs

Nombre d'utilisations	-
Durée (en heures)	-

5.16. Cales d'échouage

Nombre de mises à l'eau	-
Poids (en tonnes)	-

5.17. Descriptif des terminaux et des quais

5.18. Dock flottant

Nombre de navires	8
Jauge brute	26.899

5.19. Allèges

Nombre d'utilisations	-
Durée (en heures)	-

5.20. Cale sèche

Nombre de navires	19
Jauge brute	287.422



6 Travaux

Dans ce chapitre figurent les investissements en travaux réalisés totalement ou partiellement en 2009 par l’Autorité Portuaire de Barcelone. On trouvera également une description des principaux travaux.



Les travaux d'extension du Port de Barcelone sont cofinancés par le Fonds de cohésion de l'Union européenne

INTRODUCTION

6.1. Travaux en cours ou achevés pendant l'année

6.2. Principaux travaux

6 Travaux

6.1. Travaux terminés ou en cours d'exécution

N.	Code d'investissement	Intitulé des travaux	Budget disponible approuvé	Certifié au 31/12/2007	Travaux exécutés en 2008	Certifié à l'origine	État d'avancement au 31/12/2008
1	PBN1A9066E001	REMPLACEMENT DE L'ALIGNEMENT DU MODULE 1 DU QUAI ADOSSAT	2.980.243,83	83.713,83	2.805.869,50	2.889.583,33	En cours
2	PBN1A3348E001	RÉAMÉNAGEMENT DU QUAI PRAT	80.398.526,62	38.090.836,49	37.936.875,21	76.190.737,21	En cours
3	PBN1A3020E001	POSTE D'AMARRAGE POUR VRAQUIERS LIQUIDES	6.931.869,89	74.118,54	3.700.214,17	3.774.332,71	En cours
4	PBN1B2001C001	REMBLAYAGE, ESPLANADE ET PRÉCHARGEMENT POUR RENFORCER LE RÉAMÉNAGEMENT DU QUAI COSTA	1.625.905,00	1.517.054,68	108.850,32	1.625.905,00	Achevé
5	PBN1A4014E001	EXTENSION DU QUAI ADOSSAT 2ème PHASE B	42.201.368,91	0,00	4.663.960,52	4.663.960,52	En cours
6	PBN1A3033E001	MUSOIR DU QUAI CONTRADIC - ERGRANSA	3.369.446,10	201.576,73	3.167.857,17	3.369.433,90	En cours
7	PBN1A3028E001	EXTENSION DU QUAI SUD	40.316.652,86	3.057.028,00	16.586.309,69	19.643.337,69	En cours
8	PBN1B1003E001	AMÉNAGEMENT DE LA LIGNE D'AMARRAGE DU QUAI PRAT (ZONE SUD)	4.316.967,71	0,00	101.101,00	101.101,00	En cours
9	PBN1H9006E001	AMÉNAGEMENT DE BUREAUX	7.510.000,00	4.815.992,72	2.664.131,58	7.480.124,30	Achevé
10	PBN1A4047E001	FOURNITURE DE GRANULAT ISSU DE MATÉRIAUX DE CONSTRUCTION RECYCLÉS	2.504.929,95	1.580.195,09	482.694,14	2.062.889,23	Achevé
11	PBN1A3006F001	SERVICES DE MESURE ET DE CONTRÔLE DE LA TENUE DU TERMINAL PRAT PHASE II	2.293.290,73	0,00	1.413.693,11	1.413.693,11	En cours
12	PBN1G2359F001	SERVICES DE SUIVI ET DE CONTRÔLE ENVIRONNEMENTAL DES DIFFÉRENTS TRAVAUX DU TERMINAL DU QUAI PRAT	612.548,00	223.705,00	302.641,00	526.346,00	En cours
13	PBN1G2360F001	SERVICES D'ASSISTANCE TECHNIQUE À LA MAÎTRISE D'ŒUVRE DES DIFFÉRENTS TRAVAUX DU TERMINAL DU QUAI PRAT	1.698.078,60	376.483,57	746.176,10	1.122.659,67	En cours
14	PBN1A4052E001	TRANSFERT DE REMBLAIS DE PRÉCHARGEMENT (ACTION 5) - TERMINAL PRAT	11.442.174,52	4.718.575,50	6.723.599,02	11.442.174,52	Achevé
15	PBN1A9062E001	AMÉNAGEMENT D'UNE PASSERELLE A LA GARE MARITIME "C"	2.238.460,05	0,00	805.105,01	805.105,01	En cours

N.	Code d'investissement	Intitulé des travaux	Budget disponible approuvé	Certifié au 31/12/2007	Travaux exécutés en 2008	Certifié à l'origine	État d'avancement au 31/12/2008
16	PBN1A9061E001	PROLONGEMENT DES RAILS SUR LE QUAI ADOSSAT	811.396,81	0,00	764.853,87	764.853,87	En cours
17	PBN1A3004E001	EXTENSION DE L'ESPLANADE DU TERMINAL PRAT VERS LE SUD	2.264.191,47	0,00	1.555.318,70	1.555.318,70	Achevé
18	PBN1B3005E001	AMÉNAGEMENT DE LA RUE 100	3.195.677,88	0,00	202.923,39	202.923,39	En cours
19	PBN1A2044E001	RENFORCEMENT DE LA DIGUE DE L'EMBOUCHURE NORD	1.903.034,00	0,00	1.852.727,24	1.852.727,24	En cours
TRAVAUX A GROS BUDGET			218.614.762,93	54.739.280,15	86.584.900,74	141.487.206,40	
SOLDES DE LIQUIDATION ET RÉVISION DES PRIX					5.582.219,93		
TRAVAUX À PETIT BUDGET					11.773.294,31		
TOTAL					103.940.414,98		

6.2. Brève description des travaux les plus importants

N°	PPEE	APB	Description
1	PBN1A9066E001	OB-GP-M-0465/2004	<p>REMPLACEMENT DE L'ALIGNEMENT DU MODULE 1 DU QUAI ADOSSAT</p> <p>La zone sud du quai Adossat abrite la darse des lamaneurs et un poste ro-ro desservant les esplanades alentour. Ces alignements de 500 et 600 m ne permettent pas d'amarrer plus d'un navire de grande taille, soit une perte considérable de ligne d'amarrage et d'espace à terre, ainsi qu'une baisse de l'efficacité des opérations portuaires.</p> <p>Il est nécessaire de modifier environ 45 m du quai actuel afin de doter le tronçon d'un alignement droit unique. Pour ce faire, il sera nécessaire d'éliminer le poste ro-ro et de créer un nouveau quai sur la darse des lamaneurs. L'ensemble ainsi créé mesurera environ 1 200 m et permettra l'amarrage simultané de plusieurs grands navires de croisière et porte-conteneurs.</p> <p>Le projet comprend la démolition de la superstructure du système ro-ro, l'extraction de ses enrochements, le renflouage des deux caissons dont il est constitué et leur mouillage dans les eaux du port.</p>
2	PBN1A3348E001	OB-GP-M-0598/2007	<p>RÉAMÉNAGEMENT DU QUAI PRAT</p> <p>À la suite de la rupture d'une partie du quai Prat pendant les travaux de construction, le Conseil d'administration de l'Autorité Portuaire de Barcelone du 31 janvier 2007 a décidé, entre autres, de prendre plusieurs mesures à court terme énumérées au 2ème alinéa des décisions prises par le Conseil d'administration, sans préjuger d'autres actions ou mesures alternatives ou complémentaires éventuellement nécessaires.</p> <p>Ce projet consiste à récupérer et / ou démolir les caissons endommagés lors de l'incident du quai Prat et à réaménager ce dernier.</p>
3	PBN1C9019E001	OB-GP-P-0417/2001	<p>BÂTIMENT DU PIF</p> <p>Les Postes d'Inspection aux Frontières présentent les garanties sanitaires nécessaires à l'inspection de produits destinés à la consommation humaine et animale, afin de vérifier qu'ils respectent les critères sanitaires fixés par l'Union européenne. Ces PIF sont installés au niveau des accès des marchandises en provenance de pays extérieurs à l'UE, tels que ports, aéroports ou postes frontières entre l'UE et des pays tiers.</p> <p>L'APB possède un PIF installé sur le quai Sud - Terminal TCB et dont la mise en service remonte à 1994. Afin d'adapter la capacité d'inspection de produits alimentaires aux trafics de marchandises actuels et à venir, le Port de Barcelone construit, dans le cadre de ce projet, un nouveau bâtiment.</p> <p>Ce nouveau PIF comprendra des installations uniques permettant de réaliser les opérations d'inspection physique et documentaire des produits alimentaires qui arrivent en Espagne par voie maritime pour être distribués sur le marché de la consommation.</p> <p>Le lieu choisi pour développer et implanter le nouveau PIF est la parcelle 22 de la Zone d'activités logistiques (ZAL Prat). L'objectif du projet consiste à définir les travaux d'aménagement de la parcelle, de l'entrepôt du PIF et de l'aire de stationnement destinée aux camions en attente.</p>

N°	PPEE	APB	Description
4	PBN1A3020E001	OB-GP-P-0517/2005	<p>POSTE D'AMARRAGE POUR VRAQUIERS LIQUIDES</p> <p>L'augmentation croissante de la manutention de vracs liquides dans le Port et les prévisions de croissance de la demande ont conduit l'APB à prévoir la construction d'un nouveau poste d'amarrage pour ce type de navires. Ce projet prévoit, sur le flanc nord-ouest du quai destiné à l'énergie (Inflamables) un poste de déchargement de produits raffinés. Le terminal accueillera des navires de 180 à 275 m de long.</p> <p>Le poste d'amarrage comprend trois structures : une plateforme, deux structures d'accostage (de type duc d'albe) et un accès terrestre. La structure d'amarrage avec les ducs d'albe repose sur des caissons semblables à ceux utilisés pour le quai Prat, phase II. Des passerelles ont été prévues pour la liaison piétonne entre la plateforme et les structures d'accostage. L'équipement nécessaire à l'accostage et à l'amarrage des navires vient compléter les travaux d'infrastructure.</p>
5	PBN1B2001C001	OB-GP-P-0537/2006	<p>REMBLAYAGE, ESPLANADE ET PRÉCHARGEMENT POUR RENFORCER LE RÉAMÉNAGEMENT DU QUAI COSTA</p> <p>Un nouveau front de quai parallèle au quai Costa actuel est en cours de construction. Ce nouveau quai est formé de caissons en béton armé et de deux extrémités le reliant aux quais voisins, le quai Poniente Sur et le quai Contradique Norte. Les travaux comprennent l'utilisation d'un mur de béton immergé et la réalisation de l'extrados du quai avec une couche de granulats.</p> <p>Le projet consiste en un remblayage général, à la cote +2, du quai créé entre l'ancien alignement du quai Costa et le nouveau, afin de créer une esplanade. Afin d'accélérer la consolidation du remblai, un préchargement sera effectué jusqu'à la cote +6, pour un délai moyen estimé à 4 mois. Le projet porte également sur le prolongement d'un déversoir situé à l'extrémité sud du quai actuel et d'un collecteur de 800 mm de diamètre situé vers le milieu du quai.</p> <p>Pendant les travaux de remblayage et de préchargement, les boues seront extraites et déposées dans certains espaces de l'esplanade, jusqu'à dessèchement.</p>
6	PBN1A4014E001	OB-GP-P-0546/2006	<p>EXTENSION DU QUAI ADOSSAT 2ème PHASE B</p> <p>Les travaux de ce projet font partie du Plan Directeur du Port de Barcelone et s'inscrivent dans le réaménagement en cours des terminaux de conteneurs.</p> <p>Le projet prévoit la création d'un quai destiné à abriter un terminal mixte de conteneurs, avec une ligne d'amarrage de 1 035 m de long pour 16 m de tirant d'eau, le tout adossé à la digue Est. La solution retenue est un quai en caissons de béton armé, la construction, à l'extrémité sud du quai, d'un poste permettant l'accostage de navires ro-ro, et la réalisation d'une levée de protection perpendiculaire au quai.</p>
7	PBN1A3033E001	OB-GP-P-0550/2006	<p>MUSOIR DU QUAI CONTRADIC - ERGRANSA</p> <p>La partie avant (le musoir) du quai Contradic, de 240 m de long, comprend deux types de structures : un premier tronçon de 114 m contigu à la contredigue Nord, avec une structure en blocs de béton cyclopéen contenant de grands blocs de pierre ; et le reste du quai, soit 126 m, dont la structure se compose de blocs de béton armé (renforcé par des barres d'acier, afin d'en augmenter la résistance).</p> <p>Le projet consiste à définir les travaux de réaménagement du tronçon en blocs de béton, ainsi que les mesures nécessaires à la bonne exploitation du musoir du quai Contradic.</p>
8	PBN1A3028E001	OB-GP-P-0557/2006	<p>EXTENSION DU QUAI SUD</p> <p>L'extension du quai Sud du Port de Barcelone répond au besoin d'agrandir la zone de manœuvre des navires en face du terminal d'Enagas. Cette mesure nécessite la démolition de l'apponement de la société CLH (Compañía Logística de Hidrocarburos) en lui offrant en contrepartie une nouvelle ligne d'amarrage. Les travaux consisteront également à prolonger le quai du Terminal de Conteneurs de Barcelone (TCB), ce qui permettra l'entrée de porte-conteneurs de plus grande taille, tout en augmentant la capacité de stockage de conteneurs qui passera de 1,3 à 2,1 millions d'EVP.</p> <p>Le projet consiste à construire un poste d'amarrage de 623 m et une esplanade de 18 ha. El projecte consisteix en la construcció d'una atracada de 623 m i una esplanada de 18 ha.</p>
9	PBN1A1003E001	OB-GP-P-0568/2007	<p>AMÉNAGEMENT DE LA LIGNE D'AMARRAGE DU QUAI PRAT (ZONE SUD)</p> <p>Le terminal du quai Prat est actuellement en cours de construction. Une fois les travaux achevés, le terminal disposera d'une nouvelle esplanade de 93 ha et d'une nouvelle ligne d'amarrage de 1 500 m.</p> <p>Ce quai abritera un terminal de conteneurs d'une capacité annuelle prévue de 2,5 millions de conteneurs. Le concessionnaire est la société Tercat, détenue à 70% par le groupe chinois Hutchison Port Holding et à 30% par le groupe catalan Mestre. Outre une intense activité d'import-export avec le train comme principal mode de transport, le terminal devrait servir de hub permettant de rassembler et distribuer des conteneurs depuis / vers les avant-ports.</p> <p>Ce projet comprend les 12 caissons de la Phase II et les 13 caissons de la Phase I, pour une longueur totale d'environ 1 000 m.</p> <p>L'infrastructure du quai a été réalisée, les caissons ont été mouillés et le remblai de l'esplanade a été achevé et renforcé.</p> <p>Une fois l'infrastructure achevée et le préchargement effectué, il est nécessaire de couler la poutre de couronnement, ou superstructure, et de la doter des équipements nécessaires à l'accostage et l'amarrage des navires, sans oublier les éléments nécessaires au fonctionnement des grues et autres équipements présents dans le terminal.</p>

N°	PPEE	APB	Description
10	PBN1A4047E001	OB-GP-P-0595/2007	<p>AMÉNAGEMENT DE BUREAUX</p> <p>Le déménagement du personnel de l'APB dans le bâtiment du World Trade Center Barcelona (WTCB) nécessite l'aménagement des espaces à cet effet. Le projet consiste à aménager les bureaux de l'APB dans le bâtiment du WTCB, pour y accueillir le personnel. Ce bâtiment, situé dans le Port Vell, est devenu l'un des grands centres d'affaires de Barcelone.</p>
11	PBN1A4047E001	OB-GP-P-0596/2007	<p>FOURNITURE DE GRANULAT ISSU DE MATÉRIAUX DE CONSTRUCTION RECYCLÉS</p> <p>L'emploi de granulats issus de matériaux de construction recyclés constitue une alternative au modèle traditionnel. Les matériaux recyclés sont bien plus intéressants que les matières premières naturelles. Le gros avantage de cette approche est qu'elle permet de se débarrasser des déchets en les utilisant pour obtenir un nouveau matériau et en limitant ainsi les quantités de matières premières utilisées. Le granulats issus de matériaux de construction recyclés est utilisé dans le cadre de plusieurs travaux sur le terminal Prat.</p>
12	PBN1A3006F001	OB-GP-P-0603/2007	<p>SERVICES DE MESURE ET DE CONTRÔLE DE LA TENUE DU TERMINAL PRAT PHASE II</p> <p>Maîtrise d'œuvre des services de mesure et de contrôle de la tenue du terminal Prat. Les travaux consistent à contrôler d'une part le déplacement des caissons de l'avant du quai du terminal, et d'autre part les fondations de la zone d'esplanades à préchargement.</p>
13	PBN1G2359F001	OB-GP-P-0604/2008	<p>SERVICES DE SUIVI ET DE CONTRÔLE ENVIRONNEMENTAL DES DIFFÉRENTS TRAVAUX DU TERMINAL DU QUAI PRAT</p> <p>Ce projet est au cœur des mesures environnementales mises en œuvre sur le terminal du quai Prat. Il s'agit de travaux importants et uniques en leur genre car ils impliquent un volume de dragage important. L'objectif visé est la prestation de services d'assistance à la maîtrise d'œuvre en matière de suivi et de contrôle environnemental, lors de la réalisation des travaux du terminal du quai Prat, travaux qui dépendent directement de l'Autorité Portuaire de Barcelone. Ils agissent plus particulièrement des travaux de réaménagement du quai Prat et de l'ensemble des travaux de consolidation et d'aménagement du quai et / ou des esplanades et espaces adjacents.</p>
14	PBN1G2360F001	OB-GP-P-0605/2008	<p>SERVICES D'ASSISTANCE TECHNIQUE À LA MAÎTRISE D'ŒUVRE DES DIFFÉRENTS TRAVAUX DU TERMINAL DU QUAI PRAT</p> <p>Étant donné les caractéristiques et l'ampleur des travaux de réaménagement du quai Prat, une assistance technique sur place s'avère nécessaire afin de contrôler et coordonner l'exécution des travaux par l'adjudicataire. L'objectif visé est la prestation de services d'assistance à la maîtrise d'œuvre en matière de suivi et de contrôle environnemental, lors de la réalisation des travaux du terminal du quai Prat. Il s'agit plus particulièrement des travaux de réaménagement du quai Prat et tous les travaux de consolidation et d'aménagement du quai et / ou des esplanades et espaces adjacents, travaux effectués par l'APB.</p>
15	PBN1A4052E001	OB-GP-P-0608/2008	<p>TRANSFERT DE REMBLAIS DE PRÉCHARGEMENT (ACTION 5) - TERMINAL PRAT</p> <p>Le projet a pour objectif la définition de la cinquième tranche des travaux nécessaires à l'obtention d'un niveau approprié de renforcement des remblais du quai Prat. Le projet prévoit le retrait (chargement, transport, déversement et application) des préchargements existants. Le projet prévoit le retrait (chargement, transport, déversement et application) des préchargements existants. Le matériau sera déversé et étalé dans un espace fermé prévu à cet effet et situé au sud du terminal Prat. L'opération sera effectuée à la cote +6,50, voire plus (maximum +10,00) après calcul de la stabilité des talus de rétention et si cette stabilité est garantie par l'état des remblais.</p>
16	PBN1AB9062E001	OB-GP-P-0624/2008	<p>AMÉNAGEMENT D'UNE PASSERELLE A LA GARE MARITIME "C"</p> <p>Les travaux consistent à équiper le terminal C d'une passerelle fixe destinée à l'embarquement et au débarquement de passagers et d'un dispositif d'élévation reliant le terminal et la passerelle. Le dispositif d'élévation longe la façade sud-ouest du terminal. Il comprend une passerelle installée à 21 m de ladite façade et sa perpendiculaire installée à 34 m de l'angle de la façade nord-ouest. Il s'agit à l'heure actuelle d'une zone extérieure destinée au stationnement de véhicules. La passerelle sera installée le long de la façade nord-ouest du terminal C, dans un périmètre de 6,64 m sur 213,12 m de long. Il s'agit à l'heure actuelle d'une zone extérieure destinée au chargement et déchargement du quai. La passerelle a été conçue dans un souci de continuité visuelle avec les passerelles déjà réalisées par Creuers del Port de Barcelona dans les terminaux A et B.</p>
17	PBN1A9061E001	OB-GP-P-0628/2008	<p>PROLONGEMENT DES RAILS SUR LE QUAI ADOSSAT</p> <p>Le quai Adossat est actuellement exploité par Port Nou. La première phase est équipée de rails pour le chargement et déchargement par grues fixes. Toutefois sur la deuxième phase ces opérations doivent être réalisées avec des grues mobiles, faute de rails. Ce système mixte comporte de gros inconvénients. C'est pour cette raison qu'une étude de faisabilité a été réalisée quant à l'utilisation d'une poutre flottante sur le quai Adossat. L'étude analysait la faisabilité technique et économique d'une solution envisageant le prolongement des rails de la première phase du quai Adossat. L'étude a conclu que la solution est viable. Ce projet définit de manière détaillée la solution retenue afin de résoudre le problème temporaire existant sur le quai Adossat.</p>

N°	PPEE	APB	Description
18	PBN1A3004E001	OB-GP-P-0630/2008	<p>EXTENSION DE L'ESPLANADE DU TERMINAL PRAT VERS LE SUD</p> <p>Cette mesure est née des derniers accords conclus entre l'APB et la société Terminal Catalunya, SA, dans le cadre de la procédure de modification de la concession du terminal Prat, approuvée par le Conseil d'administration de l'APB du 17 décembre 2008. L'accord prévoit que la surface du terminal passe de 93 à 100 ha. A cet effet, la zone concédée est étendue vers le sud du quai Prat. Il s'agit d'une extension de 50 m dans la zone de manutention et de stockage et de 75 m dans la zone arrière.</p> <p>Il convient de souligner que la zone de l'extension a déjà été gagnée sur la mer lors du remblayage hydraulique effectué lors de précédents travaux.</p> <p>Le projet prévoit le retrait (chargement, transport, déversement et application) des matériaux de préchargement de l'esplanade réalisée dans le cadre de l'extension du quai Prat vers le sud.</p>
19	PBN1BA3005E001	OB-GP-P-0631/2008	<p>AMÉNAGEMENT DE LA RUE 100</p> <p>Le concessionnaire doit commencer à exploiter le quai Prat fin 2010. Il est auparavant indispensable de créer de nouvelles voies d'accès terrestre au terminal et de définir des points de contrôle d'accès à la zone à accès restreint. Le nouveau terminal doit également être relié (écartement international) au réseau ferroviaire du reste du Port de Barcelone. L'absence d'installations de dimensions appropriées pourrait entraîner une paralysie du futur terminal de conteneurs du quai Prat.</p> <p>Le projet consiste à aménager la rue 100 dans sa largeur définitive (36 m) sur la partie comprise entre l'intersection avec la rue 114 et le début des rampes de la future liaison routière sud du quai Prat, y compris les liaisons avec les voies et zones industrielles existantes.</p> <p>Le projet porte également sur la liaison avec les installations existantes, la définition de nouveaux réseaux et le redimensionnement du réseau d'égouts afin de permettre l'évacuation des eaux pluviales des différentes chaussées concernées par le projet.</p>
20	PBN1A2044E001	OB-GP-P-0643/2009	<p>REFORÇ DEL DIC BOCANA NORD</p> <p>Le réaménagement des terminaux de conteneurs du Port de Barcelone dans une optique d'optimisation des espaces portuaires, comprend notamment le réaménagement des accès routiers au quai Álvarez de la Campa.</p> <p>La mise en service du tronçon de digue verticale de l'embouchure Nord comme quai de croisières pendant l'été, implique la construction d'une superstructure au-dessus des caissons, afin de garantir un fonctionnement correct du quai et une résistance de la digue à la houle en hiver si la mer passe par-dessus le mur d'abri.</p>



7 Lignes maritimes regulars

7.1. Armateur/Consignataire

7.2. Zones géographiques

Description des zones géographiques

7 Lignes maritimes regulars

7.1. Armateur/Consignataire

Armateur	Consignataire	Ports
Espagne		
FLOTA SUARDIAZ	VAPORES SUARDIAZ	Barcelona, Las Palmas, Tenerife, Lanzarote, Sagunto, Valencia, Tarragona
NAVIERA PINILLOS S.A.	NAVIERA PINILLOS	Barcelona, Alicante, Castellón, Las Palmas, Arrecife, Tenerife, Santa Cruz de la Palma,
X-PRESS CONTAINER LINE (UK) LTD	A. PEREZ Y CIA	Barcelona, Ibiza, Tarragona, Palermo, Salerno, Napoli, Genova, Valencia, Tanger, La Coruña, Vigo, Leixoes, Lisboa, Algeciras, Tarragona, Barcelona
CIA. TRASMEDITERRANEA	CIA. TRASMEDITERRANEA	Barcelona, Maó
CIA. TRASMEDITERRANEA	CIA. TRASMEDITERRANEA	Barcelona, Ibiza
EUROLINEAS MARITIMAS	EUROLINEAS MARITIMAS	Barcelona, Palma
CIA. TRASMEDITERRANEA	CIA. TRASMEDITERRANEA	Barcelona, Palma
CIA. TRASMEDITERRANEA	CIA. TRASMEDITERRANEA	Barcelona, Mahón
EUROLINEAS MARITIMAS	EUROLINEAS MARITIMAS	Barcelona, Mahón
EUROLINEAS MARITIMAS	EUROLINEAS MARITIMAS	Barcelona, Ciutadella
EUROLINEAS MARITIMAS	EUROLINEAS MARITIMAS	Barcelona, Sant Antoni
EUROLINEAS MARITIMAS	EUROLINEAS MARITIMAS	Barcelona, Ibiza
CIA. TRASMEDITERRANEA	CIA. TRASMEDITERRANEA	Barcelona, Palma
CIA. TRASMEDITERRANEA	CIA. TRASMEDITERRANEA	Barcelona, Ibiza
FLOTA SUARDIAZ	VAPORES SUARDIAZ MEDITERRANEO	Barcelona, Palma, Mahón, Ibiza
ATLANTICA SPA DI NAVIGAZIONE	TERMINAL FERRY BARCELONA	Barcelona, Livorno, Barcelona
W.E.C. HOLLAND MAAS	W.E.C. HOLLAND MAAS ESPAÑA	Barcelona, Valencia, Las Palmas, Santa Cruz de Tenerife
EMES LINE SHIPPING TRANSPORT	ARKAS SPAIN, S.A.	Barcelona, Valencia, Castellón, Las Palmas, Santa Cruz de Tenerife, Algeciras, Barcelona
Italie/France (Méditerranée)		
COSCO CONTAINER LINE (COSCON)	COSCO IBERIA SHIP. AGENCY	Shanghai, Ningbo, Shekou, Hong Kong, Singapore, Port Kelang, Napoles, Genova, Fos, Barcelona, Valencia, Shanghai
HAPAG-LLOYD, AG.	HAPAG-LLOYD SPAIN, S.L.	Barcelona, Port Everglades, Miami, Veracruz, Altamira, Houston, New Orleans, San Juan de P. Rico, Miami, Goia Tauro, Livorno, Genova
NAVIBULGARE/Navig. Mrtme Bulgara.	AG.MARITIMA SEA SPAIN	Barcelona, Marsella, Genova, Istanbul, Izmir, Beirut, Ambarli, Mersin
MALAYSIAN INTER.SHIP.CORP.	DEEP SEA SHIPING, S.L.	Barcelona, Valencia. Fos, Damietta, Jeddah, Singapur, Hong Kong, Busan, Sanghai, Ningbo, Chiwan, Shekou, Port Kelang
ORIENT OVERSEAS CONT. LINE	TRANSITAINER, S.A.	Barcelona, Valencia. Fos, Damietta, Jeddah, Singapur, Hong Kong, Busan, Sanghai, Ningbo, Chiwan, Shekou, Port Kelang
HAPAG-LLOYD, AG.	HAPAG- LLOYD SPAIN, S.L.	Barcelona, Valencia. Fos, Damietta, Jeddah, Singapur, Hong Kong, Busan, Sanghai, Ningbo, Chiwan, Shekou, Port Kelang
NIPPON YUSEN KAISHA	COMBALIA SAGRERA	Barcelona, Valencia. Fos, Damietta, Jeddah, Singapur, Hong Kong, Busan, Sanghai, Ningbo, Chiwan, Shekou, Port Kelang
ORIENT OVERSEAS CONT. LINE	ORIENT OVERSEAS CONTAINER LINE	Barcelona, Valencia. Fos, Damietta, Jeddah, Singapur, Hong Kong, Busan, Sanghai, Ningbo, Chiwan, Shekou, Port Kelang
MITSUMI OSK LINE	TRANSCOMA	Barcelona, Valencia. Fos, Damietta, Jeddah, Singapur, Hong Kong, Busan, Sanghai, Ningbo, Chiwan, Shekou, Port Kelang
HYUNDAI MARINE MERCHANT	MARITIMA DAVILA BARCELONA, S.A.	Barcelona, Valencia. Fos, Damietta, Jeddah, Singapur, Hong Kong, Busan, Sanghai, Ningbo, Chiwan, Shekou, Port Kelang
CMA - CGM	CMA CGM IBERICA, S.A.	Barcelona, Fos, Genova, Napoles, Marsaxlokk, Damietta, Djibouti, Khor Al Fakkan, Port Kelang, Chiwan, Nagoya, Yokohama, Kobe, Hong Kong, Pusan, Gwangyang, Shanghai, Ningbo, Xiamen, Hong Kong, Chiwan, Port Kelang, Beirut, Marsaxlokk, Valencia, Barcelona
NORASIA SHIPPING LINE	CSAV AGENCIA MARITIMA	Jebel Ali, Karachi, Mundra, Nhava Sheva, Port Said, Barcelona, Rotterdam, Hamburgo, Felixstowe
MAERSK LINE A.P. MOLLER	INTRAMEDITERRANEO	Barcelona, Fos, Algeciras, Tanger Med, Malaga, Setubal, Valencia, Alicante, Fos Sur Mer, Livorno, Genova, Goia Tauro, Suez, Salalah, Jebel Ali, Colombo, Tanjung Pelapas, Hong Kong, Kaosiung, Xiamen, Ningbo, Shanghai, Yantian, Yokohama, Nagoya, Shimizu

Armateur	Consignataire	Ports
HAPAG-LLOYD, AG.	HAPAG-LLOYD SPAIN, S.L.	Barcelona, Valencia, Cartagena, Manzanillo, Los Angeles, Oakland, Vancouver, Portland, Manzanillo, Puerto Quetzal, Caucedo, Valencia, Cagliari, Livorno, Genova, Fos, Barcelona
NEPTUNE SHIPPING AGENCIES	NEPTUNE BARCELONA	Barcelona, Koper, El Pireo, Derince, Buyukcukur, Ilychevsk, Livorno, Marsella, Valencia, Argel, Casablanca
FAST LINE c/o DEMLINE MANAG.	UNIVERSAL MARITIMA	Barcelona, Castellon, Marsella, Limassol, Alexandria, Port Said, Beirut, Lattakia
UNITED ARAB SHIPPING COMPANY	ROCA NEPTUNE, S.A.	Barcelona, Valencia, New York City, Norfolk, Savannah, Valencia, Genova, Port Said, Jeddah, Khorfakkan, Jebel Ali, Muhammad Bin Qasim, Karachi, Nava Sheva, Jeddah, Port Said, Cagliari, La Spezia, Genova, Fos Sur Mer, Barcelona
BORCHARD LINES LTD.	MARMEDSA	Barcelona, Marsella, Genova, Salerno, Ashdod, Haifa, Alexandria, Limassol, Pireo, Estambul, Izmir
EVERGREEN LINE	EVERGREEN SHIPPING SPAIN, S.L.	Barcelona, Valencia, Taranto, Colombo, Tanjong Pelepas, Qingdao, Yantian, Hong Kong, Kaohsiung, Ningbo, Shanghai, Hong Kong, Yanyian, Tanjong Pelepas, Colombo, Suez, Ashdod, Alexandria, Taranto, Genova, Barcelona
AFRICA CONTAINER LINES	A.M. SEA SPAIN, S.A.	Barcelona, Sagunto, Bejaia, Argel, Fos sur Mer, Barcelona
COMANAV	SAMUEL M. BULL, S.A.	Casablanca, La Spezia, Barcelona, Casablanca.
NAVALE DELMAS	MACANDREWS S.A.	Barcelona, Marsella, Marsaxlokk, Napoles, Livorno, Genova, Valencia, Tanger Med, Cotonou, Lome, Tema, Takoradi, Abidjan, Barcelona
HAMBURG SUD	BERGE MARITIMA, S.A.	Las Palmas, Barcelona, Genova, Livorno, Fos, Valencia, Rio de Janeiro, Santos, Paranagua, Buenos Aires, Montevideo, Rio Grande, San Francisco do Sul, Salvador
ZIM INTEGRATED SHIPPING SERVICE	A. PEREZ Y CIA	Las Palmas, Barcelona, Genova, Livorno, Fos, Valencia, Rio de Janeiro, Santos, Paranagua, Buenos Aires, Montevideo, Rio Grande, San Francisco do Sul, Salvador
CIA LIBRA DE NAVEGAÇÃO	UNIVERSAL MARITIMA	Las Palmas, Barcelona, Genova, Livorno, Fos, Valencia, Rio de Janeiro, Santos, Paranagua, Buenos Aires, Montevideo, Rio Grande, San Francisco do Sul, Salvador
IGNAZIO MESSINA AND CO., SPA	WECO AGENCIA MARÍTIMA	Barcelona, Castellon, Dakar, Conakry, Abidjan, Douala, Cotonou, Tema, Lome, Takoradi, Lagos, San Pedro, Dakar, Castellon, Genova, Marsella, Barcelona
MEDEX CONT. SERVICE LTD.	INTRAMEDITERRANEO	Barcelona, Tunez, Malta, Goia Tauro, Valencia, Barcelona
K LINE	BERGE MARITIMA, S.A.	Ashdod, Livorno, Barcelona, Zeebrugge, Southampton, Altamira, Veracruz, Galveston, Jacksonville, Baltimore, Newark
K LINE	A.M. CONDEMINAS	Ashdod, Livorno, Barcelona, Zeebrugge, Southampton, Altamira, Veracruz, Galveston, Jacksonville, Baltimore, Newark
HAMBURG SUD	TRANSITAINER, S.A.	Barcelona, Valencia, Halifax, Veracruz, Altamira, La Habana, Santo Tomás de Castilla, Rio Haina, Barcelona
WALLENUS WILHEMSEN	AG. MARITIMA ESPAÑOLA EVGE	Bremerhaven, Southampton, Antwerp, Barcelona, Baltimore, Charleston, Beaumont, Napoli, Haifa, Izmir, Burgas, Aqaba, Jeddah, Port Qabas, Abu Dhabi, Dubai, Bahrain, Doha, Damman, Kuwait
NIPPON YUSEN KAISHA	CIAL COMBALIA SAGRERA	Nagoya, Singapur, Laem Chabang, Nhava Sheva, Pireo, Goia Tauro, Savona, Livorno, Barcelona, Argel, Gibraltar, Bristol, Bremerhaven, Zeebrugge, Ambers, Southampton, Savona, Jeddah, Abu Dhabi, Dubai, Qatar, Kuwait, Nagoya
MEDITERRANEAN SHIPP. CO	MEDITERRANEAN SHIPP. CO.	Barcelona, Valencia, Bejaia, Oran, Tunis, Misurata, Trípoli, Pireus, Thessaloniki, Beirut, Mersin, Pireo, Beirut, Mersin, Istanbul, Izmir, Gemlik, Thessaloniki, Jeddah, Jebel Ali, Dubai, Singapur, Chiwan, Hong Kong, Dalian, Xingang (Tanggu), Shanghai, Bus
SHIPPING INDIA CORP. LTD	A.M. CONDEMINAS	Colombo, Nhava Sheva, Suez, Port Said, Barcelona, Felixstowe, Hamburgo, Rotterdam, Genova, Colombo
INT. MAR. TRANSPORT S.I.U.S DI NAVIGACIONE	VAPORES SUARDIAZ MEDITERRANEO AGENCIA MARITIMA CONDEMINAS	Barcelona, Valencia, Casablanca, Genova, Barcelona Barcelona, Valencia, Casablanca, Genova, Barcelona
CCNI CIA. CHILENA DE NAV. INTERN	AGUNSA EUROPA, S.A.	Barcelona, Valencia, Haina (Rio Haina), Cartagena, Callao, Iquique, San Antonio, Antofagasta, Valencia, Salerno, Livorno, Vado Ligure, Barcelona
CSAV SHIPPING	CSAV AGENCIA MARITIMA	Barcelona, Valencia, Haina (Rio Haina), Cartagena, Callao, Iquique, San Antonio, Antofagasta, Valencia, Salerno, Livorno, Vado Ligure, Barcelona

Armateur	Consignataire	Ports
TURKON CONTAINER	MARITIMA DAVILA, S.A.	Barcelona, Marsella, Genova, Istanbul, Gemlik, Istanbul, Izmir, Barcelona, Felixstowe, Hamburgo, Antwerpen, Rotterdam, Barcelona
GRIMALDI GROUP NAPOLI	GRIMALDI LOGISTICA ESPAÑA	Barcelona, Valencia, Pireo, Limassol, Ashood, Gemlik, Fos sur Mer, Barcelona
CHINA SHIPPING CONTAINER LINES	CHINA SHIPPING (SPAIN) AGENCY	Barcelona, Genova, Napoli, Valencia, Barcelona
X-PRESS CONTAINER LINE (UK) LTD	A. PEREZ Y CIA	Barcelona, Ibiza, Tarragona, Palermo, Salerno, Napoli, Genova, Valencia, tanger, La Coruña, Vigo, Leixoes, Lisboa, Algeciras, Tarragona, Barcelona
MARFRET MARSEILLE	AG. MARITIMA ESPAÑOLA EVGE	Algeciras, Valencia, Sete, Genova, Livorno, Barcelona, Algeciras, Fort de France, Base Terre, Ponte à Pitre, San Juan, Rio Haina, Manzanillo, Cartagena, Puerto Cabello, La Guaira
CMA - CGM	CMA - CGM IBERICA, S.A.	Algeciras, Valencia, Sete, Genova, Livorno, Barcelona, Algeciras, Fort de France, Base Terre, Ponte à Pitre, San Juan, Rio Haina, Manzanillo, Cartagena, Puerto Cabello, La Guaira
ILVA S.P.A.	AMP SHIPPING SYSTEMS, S.L.	Thessaloniki, Taranto, Genova, Savona, Porto Nogaro, Barcelona
ILVA S.P.A.	INTRAMEDITERRANEO	Thessaloniki, Taranto, Genova, Savona, Porto Nogaro, Barcelona
CMA - CGM	CMA-CGM IBERICA, S.A.	Barcelona, Marsella, Argel, Oran, Mostaganem, Bejaia, Skikda, Annaba, Rades/Tunis
MELFI MARINE CORP. S.A.	PEREZ Y CIA.	Barcelona, Valencia, Halifax, Habana, Napoles, Livorno, Barcelona
GRANDI NAVI VELOCI, S.P.A.	AG. MARITIMA CONDEMINAS	Genova, Barcelona, Genova
ATLANTICA SPA DI NAVIGAZIONE	CIA. TRASMEDITERRANEA	Barcelona, Puerto Torres, Civitavecchia Puerto Torres, Barcelona
CIA. TRASMEDITERRANEA	CIA. TRASMEDITERRANEA	Barcelona, Livorno
Méditerranée orientale/Mer noire/Caspienne/Proche Orient		
NAVIBULGARE/Navig. Mrtme Bulgara.	AG.MARITIMA SEA SPAIN	Barcelona, Valencia. Fos, Damietta, Jeddah, Singapour, Hong Kong, Busan, Sanghai, Ningbo, Chiwan, Shekou, Port Kelang
MALAYSIAN INTER.SHIP.CORP.	DEEP SEA SHIPPING SL.	Barcelona, Valencia. Fos, Damietta, Jeddah, Singapour, Hong Kong, Busan, Sanghai, Ningbo, Chiwan, Shekou, Port Kelang
ORIENT OVERSEAS CONT. LINE	TRANSITARINER, S.A.	Barcelona, Valencia. Fos, Damietta, Jeddah, Singapour, Hong Kong, Busan, Sanghai, Ningbo, Chiwan, Shekou, Port Kelang
HAPAG-LLOYD, AG.	HAPAG- LLOYD SPAIN, S.L.	Barcelona, Valencia. Fos, Damietta, Jeddah, Singapour, Hong Kong, Busan, Sanghai, Ningbo, Chiwan, Shekou, Port Kelang
NIPPON YUSEN KAISHA	COMBALIA SAGRERA	Barcelona, Valencia. Fos, Damietta, Jeddah, Singapour, Hong Kong, Busan, Sanghai, Ningbo, Chiwan, Shekou, Port Kelang
ORIENT OVERSEAS CONT. LINE	ORIENT OVERSEAS CONTAINER LINE	Barcelona, Valencia. Fos, Damietta, Jeddah, Singapour, Hong Kong, Busan, Sanghai, Ningbo, Chiwan, Shekou, Port Kelang
MITSUI OSK LINE	TRANSCOMA	Barcelona, Valencia. Fos, Damietta, Jeddah, Singapour, Hong Kong, Busan, Sanghai, Ningbo, Chiwan, Shekou, Port Kelang
HYUNDAI MARINE MERCHANT	MARITIMA DAVILA BARCELONA, S.A.	Barcelona, Valencia. Fos, Damietta, Jeddah, Singapour, Hong Kong, Busan, Sanghai, Ningbo, Chiwan, Shekou, Port Kelang
CMA - CGM	CMA CGM IBERICA, S.A.	Barcelona, Fos, Genova, Napoles, Marsaxlokk, Damietta, Djibouti, Khor Al Fakkan, Port Kelang, Chiwan, Nagoya, Yokohama, Kobe, Hong Kong, Pusan, Gwangyang, Shanghai, Ningbo, Xiamen, Hong Kong, Chiwan, Port Kelang, Beirut, Marsaxlokk, Valencia, Barcelona
NEPTUNE SHIPPING AGENCIES	NEPTUNE BARCELONA	Barcelona, Koper, El Pireo, Derince, Buyukcukur, Ilychevsk, Livorno, Marsella, Valencia, Argel, Casablanca
UNITED ARAB SHIPPING COMPANY	ROCA NEPTUNE, S.A.	Barcelona, Valencia, New York City, Norfolk, Savannah, Valencia, Genova, Port Said, Jeddah, Khorfakkan, Jebel Ali, Muhammad Bin Qasim, Karachi, Nava Sheva, Jeddah, Port Said, Cagliari, La Spezia, Genova, Fos Sur Mer, Barcelona
BORCHARD LINES LTD.	MARMEDSA	Barcelona, Marsella, Genova, Salerno, Ashdod, Haifa, Alexandria, Limassol, Pireo, Estambul, Izmir
EVERGREEN LINE	EVERGREEN SHIPPING SPAIN, S.L.	Barcelona, Valencia, Taranto, Colombo, Tanjong Pelepas, Qingdao, Yantian, Hong Kong, Kaohsiung, Ningbo, Shanghai, Hong Kong, Yanyian, Tanjong Pelepas, Colombo, Suez, Ashdod, Alexandria, Taranto, Genova, Barcelona

Armateur	Consignataire	Ports
NAVALE DELMAS	MACANDREWS S.A.	Barcelona, Marsella, Marsaxlokk, Napoles, Livorno, Genova, Valencia, Tanger Med, Cotonou, Lome, Tema, Takoradi, Abidjan, Barcelona
MEDEX CONT. SERVICE LTD.	INTRAMEDITERRANEO	Barcelona, Tunez, Malta, Goia Tauro, Valencia, Barcelona
K LINE	BERGE MARITIMA, S.A.	Ashdod, Livorno, Barcelona, Zeebrugge, Southampton, Altamira,Veracruz, Galveston, Jacksonville, Baltimore, Newark
K LINE	A.M. CONDEMINAS	Ashdod, Livorno, Barcelona, Zeebrugge, Southampton, Altamira,Veracruz, Galveston, Jacksonville, Baltimore, Newark
WALLENUS WILHEMSEN	AG. MARITIMA ESPAÑOLA EVGE	Bremerhaven, Souhampton, Antwerp, Barcelona, Baltimore, Charleston,Beaumont, Napoli, Haifa, Izmir, Burgas, Aqaba, Jeddah, Port Qabas, Abu Dhabi, Dubai, Bahrain, Doha, Damman, Kuwait
EUKOR CAR CARRIERS INC.	BERGE MARITIMA, S.A.	Bremerhaven, Souhampton, Antwerp, Barcelona, Baltimore, Charleston,Beaumont, Napoli, Haifa, Izmir, Burgas, Aqaba, Jeddah, Port Qabas, Abu Dhabi, Dubai, Bahrain, Doha, Damman, Kuwait
MITSUI OSK LINE	TRANSCOMA	Barcelona, Valencia, Argel, Lisboa, Setubal, Santander, Amberes, Rotterdam, Bremerhaven, Bristol, Pireo, Livorno, Jeddah, Singapour, Jokohama, Toyohashi, Kobe, Hiroshima, Nakanoseki, Nagoya, Yokkaichi
MITSUI OSK LINE	TRANSCOMA	Derince, Barcelona, Argel, Santander, Dublin, Zeebrugge, Amsterdam, Rotterdam, Newcastle, Southampton, Le Havre, Vigo, Tarragona, Barcelona, Livorno, Pireo, Derince
NIPPON YUSEN KAISHA	CIAL COMBALIA SAGRERA	Nagoya, Singapour, Laem Chabang, Nhava Sheva, Pireo, Goia Tauro, Savona, Livorno, Barcelona, Argel, Gibraltar, Bristol, Bremerhaven, Zeebrugge, Amberes, Southampton, Savona, Jeddah, Abu Dhabi, Dubai, Qatar, Kuwait, Nagoya
MEDITERRANEAN SHIPP. CO	MEDITERRANEAN SHIPP. CO.	Barcelona, Valencia, Bejaia, Oran, Tunis, Misurata, Tripoli, Pireus, Thessaloniki, Beirut, Mersin, Pireo, Beirut, Mersin, Istanbul, Izmir, Gemlik, Thessaloniki, Jeddah, Jebel Ali, Dubai, Singapour, Chiwan, Hong Kong, Dalian, Xingang (Tanggu), Shanghai, Bus
SHIPPING INDIA CORP. LTD	A.M. CONDEMINAS	Colombo, Nhava Sheva, Suez, Port Said, Barcelona, Felixstowe, Hamburgo, Rotterdam,Genova, Colombo
TURKON CONTAINER	MARITIMA DAVILA, S.A.	Barcelona, Marsella, Genova, Istanbul, Gemlik, Istanbul, Izmir, Barcelona, Felixstowe, Hamburgo, Antwerpen, Rotterdam, Barcelona
GRIMALDI GROUP NAPOLI	GRIMALDI LOGISTICA ESPAÑA	Barcelona, Valencia, Pireo, Limassol, Ashood, Gemlik, Fos sur Mer, Barcelona
ILVA S.P.A.	AMP SHIPPING SYSTEMS, S.L.	Thessaloniki, Taranto, Genova, Savona, Porto Nogaro, Barcelona
ILVA S.P.A.	INTRAMEDITERRANEO	Thessaloniki, Taranto, Genova, Savona, Porto Nogaro, Barcelona
EMES LINE SHIPPING	CONSIGMAR	Barcelona, Pireo, Thessaloniki, Marport, Izmir, Haydarpasa, Barcelona
HANJIN SHIPPING CO LTD	HANJIN SPAIN, S.A.	Barcelona, Singapour, Hong Kong, Xingang, Busan, Shanghai, Ningbo, Singapour, Barcelona
ISLAMIC REPUBLIC OF IRAN (IRISL)	A.M. SEA SPAIN, S.A.	Barcelona, Malta, Bandar Abbas, Dubai, Karachi, Nhava Sheva
EMES LINE SHIPPING	ARKAS SPAIN, S.L.	Barcelona, Alexandria, Beirut, Latakia, Barcelona
Amérique du Nord (USA) - Atlantique		
HAPAG-LLOYD, AG.	HAPAG LLOYD SPAIN	Barcelona, Port Everglades, Miami, Veracruz, Altamira, Houston, New Orleans, San Juan de P. Rico, Miami, Goia Tauro, Livorno, Genova
UNITED ARAB SHIPPING COMPANY	ROCA NEPTUNE, S.A.	Barcelona, Valencia, New York City, Norfolk, Savannah, Valencia, Genova, Port Said, Jeddah, Khorfakkan, Jebel Ali, Muhammad Bin Qasim, Karachi, Nava Sheva, Jeddah, Port Said, Cagliari, La Spezia, Genova, Fos Sur Mer, Barcelona
HANJIN SHIPPING CO LTD	HANJIN SPAIN, S.A.	Barcelona, Valencia, New York City, Norfolk, Savannah, Valencia, Genova, Port Said, Jeddah, Khorfakkan, Jebel Ali, Muhammad Bin Qasim, Karachi, Nava Sheva, Jeddah, Port Said, Cagliari, La Spezia, Genova, Fos Sur Mer, Barcelona
K LINE	BERGE MARITIMA, S.A.	Ashdod, Livorno, Barcelona, Zeebrugge, Southampton, Altamira,Veracruz, Galveston, Jacksonville, Baltimore, Newark
K LINE	A.M. CONDEMINAS	Ashdod, Livorno, Barcelona, Zeebrugge, Southampton, Altamira,Veracruz, Galveston, Jacksonville, Baltimore, Newark

Armateur	Consignataire	Ports
WALLENIUS WILHEMSEN	AG. MARITIMA ESPAÑOLA EVGE	Bremerhaven, Souhampton, Antwerp, Barcelona, Baltimore, Charleston, Beaumont, Napoli, Haifa, Izmir, Burgas, Aqaba, Jeddah, Port Qabas, Abu Dhabi, Dubai, Bahrain, Doha, Damman, Kuwait
EUKOR CAR CARRIERS INC.	BERGE MARITIMA, S.A.	Bremerhaven, Souhampton, Antwerp, Barcelona, Baltimore, Charleston, Beaumont, Napoli, Haifa, Izmir, Burgas, Aqaba, Jeddah, Port Qabas, Abu Dhabi, Dubai, Bahrain, Doha, Damman, Kuwait
MEDITERRANEAN SHIPP. CO	MEDITERRANEAN SHIPP. CO.	Barcelona, Valencia, Bejaia, Oran, Tunis, Misurata, Tripoli, Pireus, Thessaloniki, Beirut, Mersin, Pireo, Beirut, Mersin, Istanbul, Izmir, Gemlik, Thessaloniki, Jeddah, Jebel Ali, Dubai, Singapour, Chiwan, Hong Kong, Dalian, Xingang (Tanggu), Shanghai, Bus
Amérique du Nord (USA) - Pacifique		
HAPAG-LLOYD, AG.	HAPAG-LLOYD SPAIN, S.L.	Barcelona, Valencia, Cartagena, Manzanillo, Los Angeles, Oakland, Vancouver, Portland, Manzanillo, Puerto Quetzal, Caucedo, Valencia, Cagliari, Livorno, Genova, Fos, Barcelona
Afrique du Nord		
CNAM GROUP SPA	TRANSCOMA	Barcelona, Argel, Oran, Skikda, Annaba, Bejaia, Marsella, Valencia, Alicante, Castellón, Barcelona
GRANDI NAVI VELOCI, S.P.A.	CIA. TRASMEDITERRANEA	Barcelona, Tánger, Barcelona
NORASIA SHIPPING LINE	CSAV AGENCIA MARITIMA	Jebel Ali, Karachi, Mundra, Nhava Sheva, Port Said, Barcelona, Rotterdam, Hamburgo, Felixstowe
ISCOMAR	CONTENEMAR BARCELONA, S.A.	Barcelona, Valencia, Marsella, Oran, Argel, Barcelona
MAERSK LINE A.P. MOLLER	INTRAMEDITERRANEO	Barcelona, Fos, Algeciras, Tanger Med, Malaga, Setubal, Valencia, Alicante, Fos Sur Mer, Livorno, Genova, Goia Tauro, Suez, Salalah, Jebel Ali, Colombo, Tanjong Pelapas, Hong Kong, Kaosiung, Xiamen, Ningbo, Shanghai, Yantian, Yokohama, Nagoya, Shimizu
WEC LINES B.V	WEC LINES ESPAÑA, S.L.U.	Barcelona, Valencia, Casablanca
EVERGREEN LINE	EVERGREEN SHIPPING SPAIN, S.L.	Barcelona, Valencia, Taranto, Colombo, Tanjong Pelepas, Qingdao, Yantian, Hong Kong, Kaohsiung, Ningbo, Shanghai, Hong Kong, Yanyian, Tanjong Pelepas, Colombo, Suez, Ashdod, Alexandria, Taranto, Genova, Barcelona
AFRICA CONTAINER LINES	A.M. SEA SPAIN, S.A.	Barcelona, Sagunto, Bejaia, Argel, Fos sur Mer, Barcelona
CIE.TUNISIEN.NAV.(COTUNAV)	ROMEU & CIA	Tunez, Barcelona, Tunez
COMANAV	SAMUEL M. BULL, S.A.	Casablanca, La Spezia, Barcelona, Casablanca.
NAVALE DELMAS	MACANDREWS S.A.	Barcelona, Marsella, Marsaxlokk, Napoles, Livorno, Genova, Valencia, Tanger Med, Cotonou, Lome, Tema, Takoradi, Abidjan, Barcelona
MEDEX CONT. SERVICE LTD.	INTRAMEDITERRANEO	Barcelona, Tunez, Malta, Goia Tauro, Valencia, Barcelona
FLOTA SUARDIAZ	VAPORES SUARDIAZ MEDITERRANEO	Barcelona, Casablanca, Tarragona
MEDITERRANEAN SHIPP. CO	MEDITERRANEAN SHIPP. CO.	Beirut, Mersin, Istanbul, Izmir, Gemlik, Thessaloniki,
INT. MAR. TRANSPORT	VAPORES SUARDIAZ MEDITERRANEO	Barcelona, Valencia, Casablanca, Genova, Barcelona
S.I.U.S DI NAVEGACIONE	AGENCIA MARITIMA CONDEMINAS	Barcelona, Valencia, Casablanca, Genova, Barcelona
X-PRESS CONTAINER LINE (UK) LTD	A. PEREZ Y CIA	Barcelona, Ibiza, Tarragona, Palermo, Salerno, Napoli, Genova, Valencia, tanger, La Coruña, Vigo, Leixoes, Lisboa, Algeciras, Tarragona, Barcelona
E.N.T.M.V.	ROMEU & CIA	Barcelona, Argel
CMA - CGM	CMA-CGM IBERICA, S.A.	Barcelona, Marsella, Argel, Oran, Mostaganem, Bejaia, Skikda, Annaba, Rades/Tunis
HANJIN SHIPPING CO LTD	HANJIN SPAIN, S.A.	Barcelona, Port Said, Port Kelang, Hong Kong, Kaohsiung, Shanghai, Ningbo, Singapour, Port Said, Napoli, La Spezia, Barcelona
ISLAMIC REPUBLIC OF IRAN (IRISL)	A.M. SEA SPAIN, S.A.	Malta, Misurata, Tripoli, Benghazi, Jeddah, Dubai, Bandar Abbas, Aqaba, Port Sudan, Sharjah, Abu Dhabi, Muscat, Bahrain, Kuwait, Doha, Damman, Umm Qasr, Khorramshahr, Bandar Khomeini, Bushehr, Karachi, Mundra, Nhava Sheva, Shanghai, Ningbo, Chiwan, Laem C
EMES LINE SHIPPING	ARKAS SPAIN, S.A.	Barcelona, Oran, Argel, Valencia, Castellón, Barcelona
EMES LINE SHIPPING	ARKAS SPAIN, S.A.	Barcelona, Castellón, Valencia, Túnez, Casablanca
EMES LINE SHIPPING	ARKAS SPAIN, S.A.	Barcelona, Alexandria, Beirut, Latakia, Barcelona
CIA. TRASMEDITERRANEA	CIA. TRASMEDITERRANEA	Barcelona, Algeciras, Alicante, Las Palmas, Santa Cruz de Tenerife, Agadir, Barcelona
Extrême-Orient et Japon		

Armateur	Consignataire	Ports
COSCO CONTAINER LINE (COSCON)	COSCO IBERIA SHIP. AGENCY	Shanghai, Ningbo, Shekou, Hong Kong, Singapore, Port Kelang, Napoles, Genova, Fos, Barcelona, Valencia, Shanghai
MALAYSIAN INTER.SHIP.CORP.	DEEP SEA SHIPPING	Barcelona, Valencia. Fos, Damietta, Jeddah, Singapour, Hong Kong, Busan, Sanghai, Ningbo, Chiwan, Shekou, Port Kelang
ORIENT OVERSEAS CONT. LINE	TRANSITAINER, S.A.	Barcelona, Valencia. Fos, Damietta, Jeddah, Singapour, Hong Kong, Busan, Sanghai, Ningbo, Chiwan, Shekou, Port Kelang
HAPAG-LLOYD, AG.	HAPAG- LLOYD SPAIN, S.L.	Barcelona, Valencia. Fos, Damietta, Jeddah, Singapour, Hong Kong, Busan, Sanghai, Ningbo, Chiwan, Shekou, Port Kelang
NIPPON YUSEN KAISHA	COMBALIA SAGRERA	Barcelona, Valencia. Fos, Damietta, Jeddah, Singapour, Hong Kong, Busan, Sanghai, Ningbo, Chiwan, Shekou, Port Kelang
ORIENT OVERSEAS CONT. LINE	ORIENT OVERSEAS CONTAINER LINE	Barcelona, Valencia. Fos, Damietta, Jeddah, Singapour, Hong Kong, Busan, Sanghai, Ningbo, Chiwan, Shekou, Port Kelang
MITSUI OSK LINE	TRANSCOMA	Barcelona, Valencia. Fos, Damietta, Jeddah, Singapour, Hong Kong, Busan, Sanghai, Ningbo, Chiwan, Shekou, Port Kelang
HYUNDAI MARINE MERCHANT	MARITIMA DAVILA BARCELONA, S.A.	Barcelona, Valencia. Fos, Damietta, Jeddah, Singapour, Hong Kong, Busan, Sanghai, Ningbo, Chiwan, Shekou, Port Kelang
CMA - CGM	CMA CGM IBERICA, S.A.	Barcelona, Fos, Genova, Napoles, Marsaxlokk, Damietta, Djibouti, Khor Al Fakkan, Port Kelang, Chiwan, Nagoya, Yokohama, Kobe, Hong Kong, Pusan, Gwangyang, Shanghai, Ningbo, Xiamen, Hong Kong, Chiwan, Port Kelang, Beirut, Marsaxlokk, Valencia, Barcelona
MAERSK LINE A.P. MOLLER	INTRAMEDITERRANEO	Barcelona, Fos, Algeciras, Tanger Med, Malaga, Setubal, Valencia, Alicante, Fos Sur Mer, Livorno, Genova, Goia Tauro, Suez, Salalah, Jebel Ali, Colombo, Tanjong Pelapas, Hong Kong, Kaosiung, Xiamen, Ningbo, Shanghai, Yantian, Yokohama, Nagoya, Shimizu
NISSAN MOTOR CAR CARRIER CO. LT	MARMEDSA	Barcelona, Jokohama, Kobe, Kanda, Kawasaki, Setubal, Dublin, Newcastle, Amsterdam, Bremerhaven, Le Havre, Jeddah, Muscat, Dubai, Kuwait, Bahrein, Abu Dhabi, Singapore, Keelung
HOEGH UGLAND AUTOLINERS S/A	MARMEDSA	Barcelona, Jokohama, Kobe, Kanda, Kawasaki, Setubal, Dublin, Newcastle, Amsterdam, Bremerhaven, Le Havre, Jeddah, Muscat, Dubai, Kuwait, Bahrein, Abu Dhabi, Singapore, Keelung
EVERGREEN LINE	EVERGREEN SHIPPING SPAIN, S.L.	Barcelona, Valencia, Taranto, Colombo, Tanjong Pelepas, Qingdao, Yantian, Hong Kong, Kaohsiung, Ningbo, Shanghai, Hong Kong, Yanyian, Tanjong Pelepas, Colombo, Suez, Ashdod, Alexandria, Taranto, Genova, Barcelona
MITSUI OSK LINE	TRANSCOMA	Barcelona, Valencia, Argel, Lisboa, Setubal, Santander, Amberes, Rotterdam, Bremerhaven, Bristol, Pireo, Livorno, Jeddah, Singapour, Jokohama, Toyohashi, Kobe, Hiroshima, Nakanoseki, Nagoya, Yokkaichi
NIPPON YUSEN KAISHA	CIAL COMBALIA SAGRERA	Nagoya, Singapour, Laem Chabang, Nhava Sheva, Pireo, Goia Tauro, Savona, Livorno, Barcelona, Argel, Gibraltar, Bristol, Bremerhaven, Zeebrugge, Amberes, Southampton, Savona, Jeddah, Abu Dhabi, Dubai, Qatar, Kuwait, Nagoya
MEDITERRANEAN SHIPP. CO	MEDITERRANEAN SHIPP. CO.	Barcelona, Valencia, Bejaia, Oran, Tunis, Misurata, Tripoli, Pireus, Thessaloniki, Beirut, Mersin, Pireo, Beirut, Mersin, Istanbul, Izmir, Gemlik, Thessaloniki, Jeddah, Jebel Ali, Dubai, Singapour, Chiwan, Hong Kong, Dalian, Xingang (Tanggu), Shanghai, Bus
Amérique du Sud - Atlantique		
CMA-CGM	CMA-CGM	Barcelona, Tarragona, Vado Ligure, Marsaxlokk, Dakar, Rio de Janeiro, Santos, Paranagua, Buenos Aires, Montevideo, Rio Grande, Paranagua, Pecem, Valencia, Tarragona, Barcelona
HAMBURG SUD	BERGE MARITIMA, S.A.	Barcelona, Tarragona, Vado Ligure, Marsaxlokk, Dakar, Rio de Janeiro, Santos, Paranagua, Buenos Aires, Montevideo, Rio Grande, Paranagua, Pecem, Valencia, Tarragona, Barcelona
ZIM INTEGRATED SHIPPING SERVICE	A. PEREZ Y CIA	Barcelona, Tarragona, Vado Ligure, Marsaxlokk, Dakar, Rio de Janeiro, Santos, Paranagua, Buenos Aires, Montevideo, Rio Grande, Paranagua, Pecem, Valencia, Tarragona, Barcelona

Armateur	Consignataire	Ports
CIA LIBRA DE NAVEGAÇÃO	UNIVERSAL MARITIMA	Barcelona, Tarragona, Vado Ligure, Marsaxlokk, Dakar, Rio de Janeiro, Santos, Paranagua, Buenos Aires, Montevideo, Rio Grande, Paranagua, Pecem, Valencia, Tarragona, Barcelona
MEDITERRANEAN SHIPP. CO	MEDITERRANEAN SHIPP. CO.	Barcelona, Valencia, Bejaia, Oran, Tunis, Misurata, Tripoli, Pireus, Thessaloniki, Beirut, Mersin, Pireo, Beirut, Mersin, Istanbul, Izmir, Gemlik, Thessaloniki, Jeddah, Jebel Ali, Dubai, Singapur, Chiwan, Hong Kong, Dalian, Xingang (Tanggu), Shanghai, Bus
CCNI CIA. CHILENA DE NAV. INTERN	AGUNSA EUROPA, S.A.	Barcelona, Valencia, Haina (Rio Haina), Cartagena, Callao, Iquique, San Antonio, Antofagasta, Valencia, Salerno, Livorno, Vado Ligure, Barcelona
CSAV SHIPPING	CSAV AGENCIA MARITIMA	Barcelona, Valencia, Haina (Rio Haina), Cartagena, Callao, Iquique, San Antonio, Antofagasta, Valencia, Salerno, Livorno, Vado Ligure, Barcelona
MARFRET MARSEILLE	AG. MARITIMA ESPAÑOLA EVGE	Barcelona, Marella, Livorno, Genova, Tanger Med, Fort de France, Base Terre, Ponte à Pitre, Rio Haina, La Guaira-Caracas, Manzanillo, Cartagena, Puerto Cabello, Point a Pitre, Algeciras, Barcelona
CMA - CGM	CMA CGM IBERICA, S.A.	Barcelona, Marella, Livorno, Genova, Tanger Med, Fort de France, Base Terre, Ponte à Pitre, Rio Haina, La Guaira-Caracas, Manzanillo, Cartagena, Puerto Cabello, Point a Pitre, Algeciras, Barcelona
Amérique du Sud - Pacifique		
CCNI CIA. CHILENA DE NAV. INTERN	AGUNSA EUROPA, S.A.	Barcelona, Valencia, Haina (Rio Haina), Cartagena, Callao, Iquique, San Antonio, Antofagasta, Valencia, Salerno, Livorno, Vado Ligure, Barcelona
CSAV SHIPPING	CSAV AGENCIA MARITIMA	Barcelona, Valencia, Haina (Rio Haina), Cartagena, Callao, Iquique, San Antonio, Antofagasta, Valencia, Salerno, Livorno, Vado Ligure, Barcelona
Afrique occidentale		
MAERSK LINE A.P. MOLLER	INTRAMEDITERRANEO	Barcelona, Fos, Algeciras, Tanger Med, Malaga, Setubal, Valencia, Alicante, Fos Sur Mer, Livorno, Genova, Goia Tauro, Suez, Salalah, Jebel Ali, Colombo, Tanjung Pelapas, Hong Kong, Kaosiung, Xiamen, Ningbo, Shanghai, Yantian, Yokohama, Nagoya, Shimizu
NAVALE DELMAS	MACANDREWS S.A.	Barcelona, Marsella, Marsaxlokk, Napoles, Livorno, Genova, Valencia, Tanger Med, Cotonou, Lome, Tema, Takoradi, Abidjan, Barcelona
IGNAZIO MESSINA AND CO., SPA	WECO AGENCIA MARÍTIMA	Barcelona, Castellon, Dakar, Conakry, Abidjan, Douala, Cotonou, Tema, Lome, Takoradi, Lagos, San Pedro, Dakar, Castellon, Genova, Marsella, Barcelona
MEDITERRANEAN SHIPP. CO	MEDITERRANEAN SHIPP. CO.	Barcelona, Valencia, Bejaia, Oran, Tunis, Misurata, Tripoli, Pireus, Thessaloniki, Beirut, Mersin, Pireo, Beirut, Mersin, Istanbul, Izmir, Gemlik, Thessaloniki, Jeddah, Jebel Ali, Dubai, Singapur, Chiwan, Hong Kong, Dalian, Xingang (Tanggu), Shanghai, Bus
Golfe du Mexique (Mexique et USA)		
HAPAG-LLOYD, AG.	HAPAG-LLOYD SPAIN, S.L.	Barcelona, Port Everglades, Miami, Veracruz, Altamira, Houston, New Orleans, San Juan de P. Rico, Miami, Goia Tauro, Livorno, Genova
HAPAG-LLOYD, AG.	HAPAG-LLOYD SPAIN, S.L.	Barcelona, Valencia, Cartagena, Manzanillo, Los Angeles, Oakland, Vancouver, Portland, Manzanillo, Puerto Quetzal, Caucedo, Valencia, Cagliari, Livorno, Genova, Fos, Barcelona
HAMBURG SUD	TRANSITAINER, S.A.	Barcelona, Valencia, Halifax, Veracruz, Altamira, La Habana, Santo Tomás de Castilla, Rio Haina, Barcelona
MEDITERRANEAN SHIPP. CO	MEDITERRANEAN SHIPP. CO.	Barcelona, Valencia, Bejaia, Oran, Tunis, Misurata, Tripoli, Pireus, Thessaloniki, Beirut, Mersin, Pireo, Beirut, Mersin, Istanbul, Izmir, Gemlik, Thessaloniki, Jeddah, Jebel Ali, Dubai, Singapur, Chiwan, Hong Kong, Dalian, Xingang (Tanggu), Shanghai, Bus
Sud-Est asiatique		
COSCO CONTAINER LINE (COSCON)	COSCO IBERIA SHIP. AGENCY	Shanghai, Ningbo, Shekou, Hong Kong, Singapore, Port Kelang, Napoles, Genova, Fos, Barcelona, Valencia, Shanghai
MALAYSIAN INTER.SHIP.CORP.	DEEP SEA SHIPPING, S.A.	Barcelona, Valencia, Fos, Damietta, Jeddah, Singapur, Hong Kong, Busan, Sanghai, Ningbo, Chiwan, Shekou, Port Kelang

Armateur	Consignataire	Ports
ORIENT OVERSEAS CONT. LINE	TRANSITAINER S.A.	Barcelona, Valencia. Fos, Damietta, Jeddah, Singapour, Hong Kong, Busan, Shanghai, Ningbo, Chiwan, Shekou, Port Kelang
HAPAG-LLOYD, AG.	HAPAG- LLOYD SPAIN, S.L.	Barcelona, Valencia. Fos, Damietta, Jeddah, Singapour, Hong Kong, Busan, Shanghai, Ningbo, Chiwan, Shekou, Port Kelang
NIPPON YUSEN KAISHA	COMBALIA SAGRERA	Barcelona, Valencia. Fos, Damietta, Jeddah, Singapour, Hong Kong, Busan, Shanghai, Ningbo, Chiwan, Shekou, Port Kelang
ORIENT OVERSEAS CONT. LINE	ORIENT OVERSEAS CONTAINER LINE	Barcelona, Valencia. Fos, Damietta, Jeddah, Singapour, Hong Kong, Busan, Shanghai, Ningbo, Chiwan, Shekou, Port Kelang
MITSUI OSK LINE	TRANSCOMA	Barcelona, Valencia. Fos, Damietta, Jeddah, Singapour, Hong Kong, Busan, Shanghai, Ningbo, Chiwan, Shekou, Port Kelang
HYUNDAI MARINE MERCHANT	MARITIMA DAVILA BARCELONA, S.A.	Barcelona, Valencia. Fos, Damietta, Jeddah, Singapour, Hong Kong, Busan, Shanghai, Ningbo, Chiwan, Shekou, Port Kelang
CMA - CGM	CMA CGM IBERICA, S.A.	Barcelona, Fos, Genova, Naples, Marsaxlokk, Damietta, Djibouti, Khor Al Fakkan, Port Kelang, Chiwan, Nagoya, Yokohama, Kobe, Hong Kong, Pusan, Gwangyang, Shanghai, Ningbo, Xiamen, Hong Kong, Chiwan, Port Kelang, Beirut, Marsaxlokk, Valencia, Barcelona
MAERSK LINE A.P. MOLLER	INTRAMEDITERRANEO	Barcelona, Fos, Algeciras, Tanger Med, Malaga, Setubal, Valencia, Alicante, Fos Sur Mer, Livorno, Genova, Goia Tauro, Suez, Salalah, Jebel Ali, Colombo, Tanjung Pelapas, Hong Kong, Kaosiung, Xiamen, Ningbo, Shanghai, Yantian, Yokohama, Nagoya, Shimizu
NISSAN MOTOR CAR CARRIER CO. LT	MARMEDSA	Barcelona, Jokohama, Kobe, Kanda, Kawasaki, Setubal, Dublin, Newcastle, Amsterdam, Bremerhaven, Le Havre, Jeddah, Muscat, Dubai, Kuwait, Bahrein, Abu Dhabi, Singapore, Keelung
HOEGH UGLAND AUTOLINERS S/A	MARMEDSA	Barcelona, Jokohama, Kobe, Kanda, Kawasaki, Setubal, Dublin, Newcastle, Amsterdam, Bremerhaven, Le Havre, Jeddah, Muscat, Dubai, Kuwait, Bahrein, Abu Dhabi, Singapore, Keelung
EVERGREEN LINE	EVERGREEN SHIPPING SPAIN, S.L.	Barcelona, Valencia, Taranto, Colombo, Tanjung Pelepas, Qingdao, Yantian, Hong Kong, Kaohsiung, Ningbo, Shanghai, Hong Kong, Yanyian, Tanjung Pelepas, Colombo, Suez, Ashdod, Alexandria, Taranto, Genova, Barcelona
MITSUI OSK LINE	TRANSCOMA	Barcelona, Valencia, Argel, Lisboa, Setubal, Santander, Amberes, Rotterdam, Bremerhaven, Bristol, Pireo, Livorno, Jeddah, Singapour, Jokohama, Toyohashi, Kobe, Hiroshima, Nakanoseki, Nagoya, Yokkaichi
NIPPON YUSEN KAISHA	CIAL. COMBALIA SAGRERA	Nagoya, Singapour, Laem Chabang, Nhava Sheva, Pireo, Goia Tauro, Savona, Livorno, Barcelona, Argel, Gibraltar, Bristol, Bremerhaven, Zeebrugge, Amberes, Southampton, Savona, Jeddah, Abu Dhabi, Dubai, Qatar, Kuwait, Nagoya
MEDITERRANEAN SHIPP. CO	MEDITERRANEAN SHIPP. CO.	Barcelona, Valencia, Bejaia, Oran, Tunis, Misurata, Tripoli, Pireus, Thessaloniki, Beirut, Mersin, Pireo, Beirut, Mersin, Istanbul, Izmir, Gemlik, Thessaloniki, Jeddah, Jebel Ali, Dubai, Singapour, Chiwan, Hong Kong, Dalian, Xingang (Tanggu), Shanghai, Bus
CHINA SHIPPING CONTAINER LINES	CHINA SHIPPING (SPAIN) AGENCY	Barcelona, Felixstowe, Hamburgo, Antwerpen, Port Kelang, Nansha, Ningbo, Shanghai, Yantian, Hong Kong, Chiwan, Port Kelang, Barcelona
HANJIN SHIPPING CO LTD	HANJIN SPAIN, S.A.	Barcelona, Singapour, Hong Kong, Xingang, Busan, Shanghai, Ningbo, Singapour, Barcelona
ISLAMIC REPUBLIC OF IRAN (IRISL)	A.M. SEA SPAIN, S.A.	Malta, Misurata, Tripoli, Benghazi, Jeddah, Dubai, Bandar Abbas, Aqaba, Port Sudan, Sharjah, Abu Dhabi, Muscat, Bahrain, Kuwait, Doha, Damman, Umm Qasr, Khorramshahr, Bandar Khomeini, Bushehr, Karachi, Mundra, Nhava Sheva, Shanghai, Ningbo, Chiwan, Laem C
Europe - Atlantique		
FRESCO ESF LIMITED	INTRAMEDITERRANEO	Barcelona, Hamburgo, Rotterdam
UNITED EUROP. CAR CARR	AGENCIA MARITIMA CONDEMINAS	Barcelona, Vigo, Sheermes, Zeebrugge, Southamton, Vigo, Málaga, Livorno, Pireo, Derince, Gemlik, Barcelona
NORASIA SHIPPING LINE	CSAV AGENCIA MARITIMA	Jebel Ali, Karachi, Mundra, Nhava Sheva, Port Said, Barcelona, Rotterdam, Hamburgo, Felixstowe

Armateur	Consignataire	Ports
MAERSK LINE A.P. MOLLER	INTRAMEDITERRANEO	Barcelona, Fos, Algeciras, Tanger Med, Malaga, Setubal, Valencia, Alicante, Fos Sur Mer, Livorno, Genova, Goia Tauro, Suez, Salalah, Jebel Ali, Colombo, Tanjung Pelapas, Hong Kong, Kaosiung, Xiamen, Ningbo, Shanghai, Yantian, Yokohama, Nagoya, Shimizu
NISSAN MOTOR CAR CARRIER CO. LT	MARMEDSA	Barcelona, Jokohama, Kobe, Kanda, Kawasaki, Setubal, Dublin, Newcastle, Amsterdam, Bremerhaven, Le Havre, Jeddah, Muscat, Dubai, Kuwait, Bahrein, Abu Dhabi, Singapore, Keelung
HOEGH UGLAND AUTOLINERS S/A	MARMEDSA	Barcelona, Jokohama, Kobe, Kanda, Kawasaki, Setubal, Dublin, Newcastle, Amsterdam, Bremerhaven, Le Havre, Jeddah, Muscat, Dubai, Kuwait, Bahrein, Abu Dhabi, Singapore, Keelung
K LINE	BERGE MARITIMA, S.A.	Ashdod, Livorno, Barcelona, Zeebrugge, Southampton, Altamira, Veracruz, Galveston, Jacksonville, Baltimore, Newark
K LINE	A.M. CONDEMINAS	Ashdod, Livorno, Barcelona, Zeebrugge, Southampton, Altamira, Veracruz, Galveston, Jacksonville, Baltimore, Newark
WALLENIUS WILHEMSEN	AG. MARITIMA ESPAÑOLA EVGE	Bremerhaven, Southampton, Antwerp, Barcelona, Baltimore, Charleston, Beaumont, Napoli, Haifa, Izmir, Burgas, Aqaba, Jeddah, Port Qabas, Abu Dhabi, Dubai, Bahrain, Doha, Damman, Kuwait
EUKOR CAR CARRIERS INC.	BERGE MARITIMA, S.A.	Bremerhaven, Southampton, Antwerp, Barcelona, Baltimore, Charleston, Beaumont, Napoli, Haifa, Izmir, Burgas, Aqaba, Jeddah, Port Qabas, Abu Dhabi, Dubai, Bahrain, Doha, Damman, Kuwait
MITSUI OSK LINE	TRANSCOMA	Barcelona, Valencia, Argel, Lisboa, Setubal, Santander, Amberes, Rotterdam, Bremerhaven, Bristol, Pireo, Livorno, Jeddah, Singapour, Jokohama, Toyohashi, Kobe, Hiroshima, Nakanoseki, Nagoya, Yokkaichi
MITSUI OSK LINE	TRANSCOMA	Derince, Barcelona, Argel, Santander, Dublin, Zeebrugge, Amsterdam, Rotterdam, Newcastle, Southampton, Le Havre, Vigo, Tarragona, Barcelona, Livorno, Pireo, Derince
FLOTA SUARDIAZ	VAPORES SUARDIAZ MEDITERRANEO	Barcelona, Tarragona, Sheerness, Tynev, Vlissingen, Zeebrugge, Vigo, Málaga, Barcelona
NIPPON YUSEN KAISHA	CIAL COMBALIA SAGRERA	Nagoya, Singapour, Laem Chabang, Nhava Sheva, Pireo, Goia Tauro, Savona, Livorno, Barcelona, Argel, Gibraltar, Bristol, Bremerhaven, Zeebrugge, Amberes, Southampton, Savona, Jeddah, Abu Dhabi, Dubai, Qatar, Kuwait, Nagoya
SHIPPING INDIA CORP. LTD	A.M. CONDEMINAS	Colombo, Nhava Sheva, Suez, Port Said, Barcelona, Felixstowe, Hamburgo, Rotterdam, Genova, Colombo
YANG MING LINE	CATALANA DEL MAR, S.A.	Colombo, Nhava Sheva, Suez, Port Said, Barcelona, Felixstowe, Hamburgo, Rotterdam, Genova, Colombo
K LINE	BERGE MARITIMA, S.A.	Colombo, Nhava Sheva, Suez, Port Said, Barcelona, Felixstowe, Hamburgo, Rotterdam, Genova, Colombo
MALAYSIAN INTER.SHIP.CORP.	MILS-MEDITERRANEAN INT. LOGIT.	Colombo, Nhava Sheva, Suez, Port Said, Barcelona, Felixstowe, Hamburgo, Rotterdam, Genova, Colombo
CORUS SHIPPING	A. PEREZ Y CIA	Swansea, NewPort, Mostyn, Sagunto, Barcelona
TURKON CONTAINER	MARITIMA DAVILA, S.A.	Barcelona, Marsella, Genova, Istanbul, Gemlik, Istanbul, Izmir, Barcelona, Felixstowe, Hamburgo, Antwerpen, Rotterdam, Barcelona
X-PRESS CONTAINER LINE (UK) LTD	A. PEREZ Y CIA	Barcelona, Ibiza, Tarragona, Palermo, Salerno, Napoli, Genova, Valencia, tanger, La Coruña, Vigo, Leixoes, Lisboa, Algeciras, Tarragona, Barcelona
THYSSEN KRUPP STAHL	A.M. SEA SPAIN, S.A.	Barcelona, Duisborg, Rotterdam, Sagunto
Mer rouge		
MAERSK LINE A.P. MOLLER	INTRAMEDITERRANEO	Barcelona, Fos, Algeciras, Tanger Med, Malaga, Setubal, Valencia, Alicante, Fos Sur Mer, Livorno, Genova, Goia Tauro, Suez, Salalah, Jebel Ali, Colombo, Tanjung Pelapas, Hong Kong, Kaosiung, Xiamen, Ningbo, Shanghai, Yantian, Yokohama, Nagoya, Shimizu
NISSAN MOTOR CAR CARRIER CO. LT	MARMEDSA	Barcelona, Jokohama, Kobe, Kanda, Kawasaki, Setubal, Dublin, Newcastle, Amsterdam, Bremerhaven, Le Havre, Jeddah, Muscat, Dubai, Kuwait, Bahrein, Abu Dhabi, Singapore, Keelung
HOEGH UGLAND AUTOLINERS S/A	MARMEDSA	Barcelona, Jokohama, Kobe, Kanda, Kawasaki, Setubal, Dublin, Newcastle, Amsterdam, Bremerhaven, Le Havre, Jeddah, Muscat, Dubai, Kuwait, Bahrein, Abu Dhabi, Singapore, Keelung

Armateur	Consignataire	Ports
EVERGREEN LINE	EVERGREEN SHIPPING SPAIN, S.L.	Barcelona, Valencia, Taranto, Colombo, Tanjong Pelepas, Qingdao, Yantian, Hong Kong, Kaohsiung, Ningbo, Shanghai, Hong Kong, Yanyian, Tanjong Pelepas, Colombo, Suez, Ashdod, Alexandria, Taranto, Genova, Barcelona
WALLENUS WILHEMSEN	AG. MARITIMA ESPAÑOLA EVGE	Bremerhaven, Southampton, Antwerp, Barcelona, Baltimore, Charleston, Beaumont, Napoli, Haifa, Izmir, Burgas, Aqaba, Jeddah, Port Qabas, Abu Dhabi, Dubai, Bahrain, Doha, Damman, Kuwait
EUKOR CAR CARRIERS INC.	BERGE MARITIMA, S.A.	Bremerhaven, Southampton, Antwerp, Barcelona, Baltimore, Charleston, Beaumont, Napoli, Haifa, Izmir, Burgas, Aqaba, Jeddah, Port Qabas, Abu Dhabi, Dubai, Bahrain, Doha, Damman, Kuwait
NIPPON YUSEN KAISHA	CIAL COMBALIA SAGRERA	Nagoya, Singapour, Laem Chabang, Nhava Sheva, Pireo, Goia Tauro, Savona, Livorno, Barcelona, Argel, Gibraltar, Bristol, Bremerhaven, Zeebrugge, Ambers, Southampton, Savona, Jeddah, Abu Dhabi, Dubai, Qatar, Kuwait, Nagoya
ISLAMIC REPUBLIC OF IRAN (IRISL)	A.M. SEA SPAIN, S.A.	Malta, Misurata, Tripoli, Benghazi, Jeddah, Dubai, Bandar Abbas, Aqaba, Port Sudan, Sharjah, Abu Dhabi, Muscat, Bahrain, Kuwait, Doha, Damman, Umm Qasr, Khorramshahr, Bandar Khomeini, Bushehr, Karachi, Mundra, Nhava Sheva, Shanghai, Ningbo, Chiwan, Laem C
Golfe persique/Mer d'Oman		
NORASIA SHIPPING LINE	CSAV AGENCIA MARITIMA	Jebel Ali, Karachi, Mundra, Nhava Sheva, Port Said, Barcelona, Rotterdam, Hamburgo, Felixstowe
MAERSK LINE A.P. MOLLER	INTRAMEDITERRANEO	Barcelona, Fos, Algeciras, Tanger Med, Malaga, Setubal, Valencia, Alicante, Fos Sur Mer, Livorno, Genova, Goia Tauro, Suez, Salalah, Jebel Ali, Colombo, Tanjong Pelapas, Hong Kong, Kaohsiung, Xiamen, Ningbo, Shanghai, Yantian, Yokohama, Nagoya, Shimizu
NISSAN MOTOR CAR CARRIER CO. LT	MARMEDSA	Barcelona, Jokohama, Kobe, Kanda, Kawasaki, Setubal, Dublin, Newcastle, Amsterdam, Bremerhaven, Le Havre, Jeddah, Muscat, Dubai, Kuwait, Bahrein, Abu Dhabi, Singapore, Keelung
HOEGH UGLAND AUTOLINERS S/A	MARMEDSA	Barcelona, Jokohama, Kobe, Kanda, Kawasaki, Setubal, Dublin, Newcastle, Amsterdam, Bremerhaven, Le Havre, Jeddah, Muscat, Dubai, Kuwait, Bahrein, Abu Dhabi, Singapore, Keelung
EVERGREEN LINE	EVERGREEN SHIPPING SPAIN, S.L.	Taranto, Sued, Colombo, Tanjong Pelepas, Yantian, Hong Kong, Kaohsiung, Ningbo, Shanghai, Osaka, Tokyo, Barcelona
WALLENUS WILHEMSEN	AG. MARITIMA ESPAÑOLA EVGE	Bremerhaven, Southampton, Antwerp, Barcelona, Baltimore, Charleston, Beaumont, Napoli, Haifa, Izmir, Burgas, Aqaba, Jeddah, Port Qabas, Abu Dhabi, Dubai, Bahrain, Doha, Damman, Kuwait
EUKOR CAR CARRIERS INC.	BERGE MARITIMA, S.A.	Bremerhaven, Southampton, Antwerp, Barcelona, Baltimore, Charleston, Beaumont, Napoli, Haifa, Izmir, Burgas, Aqaba, Jeddah, Port Qabas, Abu Dhabi, Dubai, Bahrain, Doha, Damman, Kuwait
NIPPON YUSEN KAISHA	CIAL COMBALIA SAGRERA	Nagoya, Singapour, Laem Chabang, Nhava Sheva, Pireo, Goia Tauro, Savona, Livorno, Barcelona, Argel, Gibraltar, Bristol, Bremerhaven, Zeebrugge, Ambers, Southampton, Savona, Jeddah, Abu Dhabi, Dubai, Qatar, Kuwait, Nagoya
MEDITERRANEAN SHIPP. CO	MEDITERRANEAN SHIPP. CO.	Barcelona, Valencia, Bejaia, Oran, Tunis, Misurata, Tripoli, Pireus, Thessaloniki, Beirut, Mersin, Pireo, Beirut, Mersin, Istanbul, Izmir, Gemlik, Thessaloniki, Jeddah, Jebel Ali, Dubai, Singapour, Chiwan, Hong Kong, Dalian, Xingang (Tanggu), Shanghai, Bus
ISLAMIC REPUBLIC OF IRAN (IRISL)	A.M. SEA SPAIN, S.A.	Malta, Misurata, Tripoli, Benghazi, Jeddah, Dubai, Bandar Abbas, Aqaba, Port Sudan, Sharjah, Abu Dhabi, Muscat, Bahrain, Kuwait, Doha, Damman, Umm Qasr, Khorramshahr, Bandar Khomeini, Bushehr, Karachi, Mundra, Nhava Sheva, Shanghai, Ningbo, Chiwan, Laem C
Amérique centrale et Caraïbes		
HAPAG-LLOYD, AG.	HAPAG-LLOYD SPAIN, S.L.	Barcelona, Valencia, Cartagena, Manzanillo, Long Beach, Oakland, Vancouver, Portland, Manzanillo, Puerto Quetzal, Caucedo, Goia Tauro, Livorno, Genova, Fos, Barcelona
K LINE	BERGE MARITIMA, S.A.	Ashdod, Livorno, Barcelona, Zeebrugge, Southampton, Altamira, Veracruz, Galveston, Jacksonville, Baltimore, Newark

Armateur	Consignataire	Ports
K LINE	A.M. CONDEMINAS	Ashdod, Livorno, Barcelona, Zeebrugge, Southampton, Altamira, Veracruz, Galveston, Jacksonville, Baltimore, Newark
HAMBURG SUD	TRANSITAINER, S.A.	Barcelona, Valencia, Halifax, Veracruz, Altamira, La Habana, Santo Tomás de Castilla, Rio Haina, Barcelona
MEDITERRANEAN SHIPP. CO	MEDITERRANEAN SHIPP. CO.	Barcelona, Valencia, Bejaia, Oran, Tunis, Misurata, Tripoli, Pireus, Thessaloniki, Beirut, Mersin, Pireo, Beirut, Mersin, Istanbul, Izmir, Gemlik, Thessaloniki, Jeddah, Jebel Ali, Dubai, Singapour, Chiwan, Hong Kong, Dalian, Xingang (Tanggu), Shanghai, Bus
MARFRET MARSEILLE	AG. MARITIMA ESPAÑOLA EVGE	Algeciras, Valencia, Sete, Genova, Livorno, Barcelona, Algeciras, Fort de France, Base Terre, Ponte à Pitre, San Juan, Rio Haina, Manzanillo, Cartagena, Puerto Cabello, La Guaira
CMA - CGM	CMA - CGM IBERICA, S.A.	Algeciras, Valencia, Sete, Genova, Livorno, Barcelona, Algeciras, Fort de France, Base Terre, Ponte à Pitre, San Juan, Rio Haina, Manzanillo, Cartagena, Puerto Cabello, La Guaira
MELFI MARINE CORP. S.A.	PEREZ Y CIA.	Barcelona, Valencia, Halifax, Habana, Napoles, Livorno, Barcelona
Canada (Atlantique) et Grands Lacs		
HAPAG-LLOYD, AG.	HAPAG-LLOYD SPAIN, S.L.	Barcelona, Valencia, Cartagena, Manzanillo, Los Angeles, Oakland, Vancouver, Portland, Manzanillo, Puerto Quetzal, Caucedo, Valencia, Cagliari, Livorno, Genova, Fos, Barcelona
HAMBURG SUD	TRANSITAINER, S.A.	Barcelona, Valencia, Halifax, Veracruz, Altamira, La Habana, Santo Tomás de Castilla, Rio Haina, Barcelona
MELFI MARINE CORP. S.A.	PEREZ Y CIA.	Barcelona, Valencia, Halifax, Habana, Napoles, Livorno, Barcelona
Afrique du Sud et de l'Est/Océan Indien		
MEDITERRANEAN SHIPP. CO	MEDITERRANEAN SHIPP. CO.	Barcelona, Valencia, Bejaia, Oran, Tunis, Misurata, Tripoli, Pireus, Thessaloniki, Beirut, Mersin, Pireo, Beirut, Mersin, Istanbul, Izmir, Gemlik, Thessaloniki, Jeddah, Jebel Ali, Dubai, Singapour, Chiwan, Hong Kong, Dalian, Xingang (Tanggu), Shanghai, Bus
Pakistan/Inde/Sri Lanka/Bangladesh		
NORASIA SHIPPING LINE	CSAV AGENCIA MARITIMA	Jebel Ali, Karachi, Mundra, Nhava Sheva, Port Said, Barcelona, Rotterdam, Hamburgo, Felixstowe
UNITED ARAB SHIPPING COMPANY	ROCA NEPTUNE, S.A.	Barcelona, Valencia, New York City, Norfolk, Savannah, Valencia, Genova, Port Said, Jeddah, Khorfakkan, Jebel Ali, Muhammad Bin Qasim, Karachi, Nava Sheva, Jeddah, Port Said, Cagliari, La Spezia, Genova, Fos Sur Mer, Barcelona
EVERGREEN LINE	EVERGREEN SHIPPING SPAIN, S.L.	Barcelona, Valencia, Taranto, Colombo, Tanjong Pelepas, Qingdao, Yantian, Hong Kong, Kaohsiung, Ningbo, Shanghai, Hong Kong, Yanyan, Tanjong Pelepas, Colombo, Suez, Ashdod, Alexandria, Taranto, Genova, Barcelona
NIPPON YUSEN KAISHA	CIAL COMBALIA SAGRERA	Nagoya, Singapour, Laem Chabang, Nhava Sheva, Pireo, Goia Tauro, Savona, Livorno, Barcelona, Argel, Gibraltar, Bristol, Bremerhaven, Zeebrugge, Ambers, Southampton, Savona, Jeddah, Abu Dhabi, Dubai, Qatar, Kuwait, Nagoya
SHIPPING INDIA CORP. LTD	A.M. CONDEMINAS	Colombo, Nhava Sheva, Suez, Port Said, Barcelona, Felixstowe, Hamburgo, Rotterdam, Genova, Colombo
ISLAMIC REPUBLIC OF IRAN (IRISL)	A.M. SEA SPAIN, S.A.	Malta, Misurata, Tripoli, Benghazi, Jeddah, Dubai, Bandar Abbas, Aqaba, Port Sudan, Sharjah, Abu Dhabi, Muscat, Bahrain, Kuwait, Doha, Damman, Umm Qasr, Khorramshahr, Bandar Khomeini, Bushehr, Karachi, Mundra, Nhava Sheva, Shanghai, Ningbo, Chiwan, Laem C

7.2. Zones géographiques

Armateur	Consignataire	Zones géographiques																				PORTS
		1	2	3	4	5	6	7	8	9	10	11	12	13	14	15	16	17	18	19	20	
COSCO CONTAINER LINE (COSCON)	COSCO IBERIA SHIP. AGENCY	*					*															Shanghai, Ningbo, Shekou, Hong Kong, Singapore, Port Kelang, Naples, Genova, Fos, Barcelona, Valencia, Shanghai
FLOTA SUARDIAZ	VAPORES SUARDIAZ	*																				Barcelona, Las Palmas, Tenerife, Lanzarote, Sagunto, Valencia, Tarragona
HAPAG-LLOYD, AG.	HAPAG-LLOYD SPAIN, S.L.	*	*						*													Barcelona, Port Everglades, Miami, Veracruz, Altamira, Houston, New Orleans, San Juan de P. Rico, Miami, Goia Touro, Livorno, Genova
FRESCO ESF LIMITED	INTRAMEDITERRANEO									*												Barcelona, Hamburgo, Rotterdam
NAVIBULGARE/Navig. Mrtme Bulgara.	AG.MARITIMA SEA SPAIN	*	*																			Barcelona, Marsella, Genova, Istanbul, Izmir, Beyrut, Ambarli, Mersin
MALAYSIAN INTER.SHIP.CORP.	DEEP SEA SHIPPING S.L.	*	*				*				*											Barcelona, Valencia, Fos, Damietta, Jeddah, Singapour, Hong Kong, Busan, Sanghai, Ningbo, Chiwan, Shekou, Port Kelang
ORIENT OVERSEAS CONT. LINE	TRANSITAINER, S.A.	*	*				*				*											Barcelona, Valencia, Fos, Damietta, Jeddah, Singapour, Hong Kong, Busan, Sanghai, Ningbo, Chiwan, Shekou, Port Kelang
HAPAG-LLOYD, AG.	HAPAG-LLOYD SPAIN, S.L.	*	*				*				*											Barcelona, Valencia, Fos, Damietta, Jeddah, Singapour, Hong Kong, Busan, Sanghai, Ningbo, Chiwan, Shekou, Port Kelang
NIPPON YUSEN KAISHA	COMBALIA SAGRERA	*	*				*				*											Barcelona, Valencia, Fos, Damietta, Jeddah, Singapour, Hong Kong, Busan, Sanghai, Ningbo, Chiwan, Shekou, Port Kelang
ORIENT OVERSEAS CONT. LINE	ORIENT OVERSEAS CONTAINER LINE(SPAIN)	*	*				*				*											Barcelona, Valencia, Fos, Damietta, Jeddah, Singapour, Hong Kong, Busan, Sanghai, Ningbo, Chiwan, Shekou, Port Kelang
mitsui OSK LINE	TRANSCOMA	*	*				*				*											Barcelona, Valencia, Fos, Damietta, Jeddah, Singapour, Hong Kong, Busan, Sanghai, Ningbo, Chiwan, Shekou, Port Kelang
HYUNDAI MARINE MERCHANT	MARITIMA DAVILA BARCELONA, S.A.	*	*				*				*											Barcelona, Valencia, Fos, Damietta, Jeddah, Singapour, Hong Kong, Busan, Sanghai, Ningbo, Chiwan, Shekou, Port Kelang
CNAM GROUP SPA	TRANSCOMA						*															Barcelona, Argel, Oran, Skikda, Annaba, Bejaia, Marsella, Valencia, Alicante, Castellón, Barcelona
GRANDI NAVI VELOCI, S.P.A.	CIA. TRASMEDITERRANEA						*															Barcelona, Tanager, Barcelona
CMA - CGM	CMA CGM IBERICA, S.A.	*	*				*			*												Barcelona, Fos, Genova, Naples, Marsaxlokk, Damietta, Djibouti, Khor Al Fakkan, Port Kelang, Chiwan, Nagoya, Yokohama, Kobe, Hong Kong, Pusan, Gwangyang, Shanghai, Ningbo, Xiamen, Hong Kong, Chiwan, Port Kelang, Beirut, Marsaxlokk, Valencia, Barcelona
NORASIA SHIPPING LINE	CSAV AGENCIA MARITIMA						*				*		*									Jebel Ali, Karachi, Mundra, Nhava Sheva, Port Said, Barcelona, Rotterdam, Hamburgo, Felixstowe
MAERSK LINE A.P. MOLLER	MARMEDSA	*					*	*		*	*	*	*	*	*	*	*	*	*	*	*	Barcelona, Fos, Algeciras, Tanger Med, Malaga, Setubal, Valencia, Alicante, Fos Sur Mer, Livorno, Genova, Goia Touro, Suez, Salalah, Jebel Ali, Colombo, Tanjung Pelapas, Hong Kong, Kaosung, Xiamen, Ningbo, Shanghai, Yantian, Yokohama, Nagoya, Shimizu
HAPAG-LLOYD, AG.	HAPAG-LLOYD SPAIN, S.L.	*		*						*					*	*						Barcelona, Valencia, Cartagena, Manzanillo, Los Angeles, Oakland, Vancouver, Portland, Manzanillo, Puerto Quetzal, Caucedo, Valencia, Cagliari, Livorno, Genova, Fos, Barcelona
NEPTUNE SHIPPING AGENCIES	NEPTUNE BARCELONA	*	*																			Barcelona, Koper, El Pireo, Derince, Buyukcuur, Ilychevsk, Livorno, Marsella, Valencia, Argel, Casablanca
FAST LINE c/o DEMLINE MANAG.	UNIVERSAL MARITIMA	*																				Barcelona, Castellon, Marsella, Limassol, Alexandria, Port Said, Beirut, Lattakia
UNITED ARAB SHIPPING COMPANY	ROCA NEPTUNE, S.A.	*	*	*																		Barcelona, Valencia, New York City, Norfolk, Savannah, Valencia, Genova, Port Said, Jeddah, Khorfakkan, Jebel Ali, Muhammad Bin Qasim, Karachi, Nava Sheva, Jeddah, Port Said, Cagliari, La Spezia, Genova, Fos Sur Mer, Barcelona
HANJIN SHIPPING CO LTD	HANJIN SPAIN, S.A.	*	*	*																		Barcelona, Valencia, New York City, Norfolk, Savannah, Valencia, Genova, Port Said, Jeddah, Khorfakkan, Jebel Ali, Muhammad Bin Qasim, Karachi, Nava Sheva, Jeddah, Port Said, Cagliari, La Spezia, Genova, Fos Sur Mer, Barcelona
NISSAN MOTOR CAR CARRIER CO. LT	MARMEDSA						*			*	*	*	*	*	*	*	*	*	*	*	*	Barcelona, Jokohama, Kobe, Kanda, Kawasaki, Setubal, Dublin, Newcastle, Amsterdam, Bremerhaven, Le Havre, Jeddah, Muscat, Dubai, Kuwait, Bahrein, Abu Dhabi, Singapore, Keelung
HOEGH UGLAND AUTOLINERS S/A	MARMEDSA						*			*	*	*	*	*	*	*	*	*	*	*	*	Barcelona, Jokohama, Kobe, Kanda, Kawasaki, Setubal, Dublin, Newcastle, Amsterdam, Bremerhaven, Le Havre, Jeddah, Muscat, Dubai, Kuwait, Bahrein, Abu Dhabi, Singapore, Keelung
BORCHARD LINES LTD.	MARMEDSA	*	*																			Barcelona, Marsella, Genova, Salerno, Ashdod, Haifa, Alexandria, Limassol, Pireo, Estambul, Izmir
WEC LINES B.V	WEC LINES ESPAÑA, S.L.U.						*															Barcelona, Valencia, Casablanca
EVERGREEN LINE	EVERGREEN SHIPPING SPAIN, S.L.						*			*		*	*	*	*	*	*	*	*	*	*	Barcelona, Valencia, Taranto, Colombo, Tanjung Pelapas, Qingdao, Yantian, Hong Kong, Kaosung, Ningbo, Shanghai, Hong Kong, Yantian, Tanjung Pelapas, Colombo, Suez, Ashdod, Alexandria, Taranto, Genova, Barcelona
AFRICA CONTAINER LINES	A.M. SEA SPAIN, S.A.	*					*															Barcelona, Sagunto, Bejaia, Argel, Fos sur Mer, Barcelona
CIE.TUNISIEN.NAV.(COTUNAV)	ROMEU & CIA						*															Tunez, Barcelona, Tunez
COMANAV	SAMUEL M. BULL,S.A.	*					*															Casablanca, La Spezia, Barcelona, Casablanca.
NAVALE DELMAS	MACANDREWS S.A.	*					*			*												Barcelona, Marsella, Marsaxlokk, Naples, Livorno, Genova, Valencia, Tanger Med, Cotonou, Lome, Tema, Takoradi, Abidjan, Barcelona
HAMBURG SUD	BERGE MARITIMA, S.A.	*					*			*												Barcelona, Tarragona, Vado Ligure, Marsaxlokk, Dakar, Rio de Janeiro, Santos, Paranagua, Buenos Aires, Montevideo, Rio Grande, Paranagua, Pecem, Valencia, Tarragona, Barcelona
ZIM INTEGRATED SHIPPING SERVICE	A. PEREZ Y CIA	*					*			*												Barcelona, Tarragona, Vado Ligure, Marsaxlokk, Dakar, Rio de Janeiro, Santos, Paranagua, Buenos Aires, Montevideo, Rio Grande, Paranagua, Pecem, Valencia, Tarragona, Barcelona
CIA LIBRA DE NAVEGAÇÃO	UNIVERSAL MARITIMA	*					*			*												Barcelona, Tarragona, Vado Ligure, Marsaxlokk, Dakar, Rio de Janeiro, Santos, Paranagua, Buenos Aires, Montevideo, Rio Grande, Paranagua, Pecem, Valencia, Tarragona, Barcelona
CMA - CGM	CMA CGM IBERICA, S.A.	*					*			*												Barcelona, Tarragona, Vado Ligure, Marsaxlokk, Dakar, Rio de Janeiro, Santos, Paranagua, Buenos Aires, Montevideo, Rio Grande, Paranagua, Pecem, Valencia, Tarragona, Barcelona

Armateur	Consignataire	Zones géographiques																		PORTS	
		1	2	3	4	5	6	7	8	9	10	11	12	13	14	15	16	17	18		19
IGNAZIO MESSINA AND CO., SPA	WECO AGENCIA MARÍTIMA	*								*											Barcelona, Castellon, Dakar, Conakry, Abidjan, Douala, Cotonou, Tema, Lome, Takoradi, Lagos, San Pedro, Dakar, Castellon, Genova, Marsella, Barcelona
MEDEX CONT. SERVICE LTD.	INTRAMEDITERRANEO	*	*	*																	Barcelona, Tunes, Malta, Goia Tauro, Valencia, Barcelona
K LINE	BERGE MARITIMA, S.A.	*	*	*						*	*	*									Ashdod, Pireo, Livorno, Civitavecchia, Barcelona, Zeebrugge, Southampton, Rio de Janeiro, Manzanillo, Altamira, Veracruz, Galveston, Jacksonville, Baltimore, Newark, Barcelona
K LINE	A.M. CONDEMINAS	*	*	*						*	*	*									Ashdod, Livorno, Barcelona, Zeebrugge, Southampton, Altamira, Veracruz, Galveston, Jacksonville, Baltimore, Newark
HAMBURG SUD	TRANSITAINER, S.A.	*								*								*	*		Barcelona, Valencia, Halifax, Veracruz, Altamira, La Habana, Santo Tomás de Castilla, Rio Haina, Barcelona
WALLENIUS WILHEMSEN	AG. MARITIMA ESPAÑOLA EVGE	*	*	*						*	*	*									Bremerhaven, Southampton, Antwerp, Barcelona, Baltimore, Charleston, Beaumont, Napoli, Haifa, Izmir, Burgas, Aqaba, Jeddah, Port Qabas, Abu Dhabi, Dubai, Bahrain, Doha, Damman, Kuwait
EUKOR CAR CARRIERS INC.	BERGE MARITIMA, S.A.	*	*	*						*	*	*									Bremerhaven, Southampton, Antwerp, Barcelona, Baltimore, Charleston, Beaumont, Napoli, Haifa, Izmir, Burgas, Aqaba, Jeddah, Port Qabas, Abu Dhabi, Dubai, Bahrain, Doha, Damman, Kuwait
MITSUBI OSK LINE	TRANSCOMA	*								*	*	*									Barcelona, Valencia, Argel, Lisboa, Setubal, Santander, Ambers, Rotterdam, Bremerhaven, Bristol, Pireo, Livorno, Jeddah, Singapur, Yokohama, Toyohashi, Kobe, Hiroshima, Nakanoseki, Nagoya, Yokkaichi
MITSUBI OSK LINE	TRANSCOMA	*								*											Derince, Barcelona, Argel, Santander, Dublin, Zeebrugge, Amsterdam, Rotterdam, Newcastle, Southampton, Le Havre, Vigo, Tarragona, Barcelona, Livorno, Pireo, Derince
FLOTA SUARDIAZ	VAPORES SUARDIAZ MEDITERRANEO, S.A.							*													Barcelona, Casablanca, Tarragona
FLOTA SUARDIAZ	VAPORES SUARDIAZ MEDITERRANEO, S.A.												*								Barcelona, Tarragona, Sheerness, Tynev, Vlissingen, Zeebrugge, Vigo, Málaga, Barcelona
NIPPON YUSEN KAISHA	CIAL COMBALIA SAGRERA	*	*			*				*	*	*	*	*	*					*	Nagoya, Singapur, Laem Chabang, Nhava Sheva, Pireo, Goia Tauro, Savona, Livorno, Barcelona, Argel, Gibraltar, Bristol, Bremerhaven, Zeebrugge, Ambers, Southampton, Savona, Jeddah, Abu Dhabi, Dubai, Qatar, Kuwait, Nagoya
NAVIERA PINILLOS S.A.	NAVIERA PINILLOS	*																			Barcelona, Alicante, Castellón, Las Palmas, Arrecife, Tenerife, Santa Cruz de la Palma, Barcelona, Valencia, Bejaia, Oran, Tunis, Misurata, Tripoli, Pireus, Thessaloniki, Beirut, Mersin, Pireo, Beirut, Mersin, Istanbul, Izmir, Gemlik, Thessaloniki, Jeddah, Jebel Ali, Dubai, Singapur, Chiwan, Hong Kong, Dalian, Xingang (Tanggu), Shanghai, Bus
MEDITERRANEAN SHIPP. CO	MEDITERRANEAN SHIPP. CO.	*	*	*	*	*	*	*	*	*	*	*	*	*	*	*	*	*	*	*	Colombo, Nhava Sheva, Suez, Port Said, Barcelona, Felixstowe, Hamburgo, Rotterdam, Genova, Colombo
SHIPPING INDIA CORP. LTD	A.M. CONDEMINAS	*								*											Colombo, Nhava Sheva, Suez, Port Said, Barcelona, Felixstowe, Hamburgo, Rotterdam, Genova, Colombo
INT. MAR. TRANSPORT	VAPORES SUARDIAZ MEDITERRANEO, S.A.	*				*															Barcelona, Valencia, Casablanca, Genova, Barcelona
S.I.U.S DI NAVIGACIONE	AGENCIA MARITIMA CONDEMINAS	*				*															Barcelona, Valencia, Casablanca, Genova, Barcelona
CCNI CIA. CHILENA DE NAV. INTERN	AGUNSA EUROPA, S.A.	*				*	*														Barcelona, Valencia, Haina (Rio Haina), Cartagena, Callao, Iquique, San Antonio, Antofagasta, Valencia, Salerno, Livorno, Vado Ligure, Barcelona
CSAV SHIPPING	CSAV AGENCIA MARITIMA	*				*	*														Barcelona, Valencia, Haina (Rio Haina), Cartagena, Callao, Iquique, San Antonio, Antofagasta, Valencia, Salerno, Livorno, Vado Ligure, Barcelona
TURKON CONTAINER	MARITIMA DAVILA, S.A.	*	*							*											Barcelona, Marsella, Genova, Istanbul, Gemlik, Istanbul, Izmir, Barcelona, Felixstowe, Hamburgo, Antwerpen, Rotterdam, Barcelona
GRIMALDI GROUPO NAPOLI	GRIMALDI LOGISTICA ESPAÑA	*	*																		Barcelona, Valencia, Pireo, Limassol, Ashood, Gemlik, Fos sur Mer, Barcelona
CHINA SHIPPING CONTAINER LINES	CHINA SHIPPING (SPAIN) AGENCY	*																			Barcelona, Genova, Napoli, Valencia, Barcelona
X-PRESS CONTAINER LINE (UK) LTD	A. PEREZ Y CIA	*	*			*				*											Barcelona, Ibiza, Tarragona, Palermo, Salerno, Napoli, Genova, Valencia, tanger, La Coruña, Vigo, Leixoes, Lisboa, Algeciras, Tarragona, Barcelona
MARFRET MARSEILLE	AG. MARITIMA ESPAÑOLA EVGE	*				*				*										*	Barcelona, Marella, Livorno, Genova, Tanger Med, Fort de France, Base Terre, Ponte à Pitre, Rio Haina, La Guaira-Caracas, Manzanillo, Cartagena, Puerto Cabello, Point à Pitre, Algeciras, Barcelona
CMA - CGM	CMA CGM IBERICA, S.A.	*				*				*										*	Barcelona, Marella, Livorno, Genova, Tanger Med, Fort de France, Base Terre, Ponte à Pitre, Rio Haina, La Guaira-Caracas, Manzanillo, Cartagena, Puerto Cabello, Point à Pitre, Algeciras, Barcelona
E.N.T.M.V.	ROMEU & CIA					*															Barcelona, Argel
ILVA S.P.A.	AMP SHIPPING SYSTEMS, S.L.	*	*																		Thessaloniki, Taranto, Genova, Savona, Porto Nogaro, Barcelona
ILVA S.P.A.	INTRAMEDITERRANEO	*	*																		Thessaloniki, Taranto, Genova, Savona, Porto Nogaro, Barcelona
CMA - CGM	CMA CGM IBERICA, S.A.	*				*															Barcelona, Marsella, Argel, Oran, Mostaganem, Bejaia, Skikda, Annaba, Rades/Tunis
EMES LINE SHIPPING	ARKAS SPAIN, S.A.	*				*															Barcelona, Pireo, Thessaloniki, Marport, Izmir, Haydarpasa, Barcelona
MELFI MARINE CORP. S.A.	PEREZ Y CIA	*				*				*									*	*	Barcelona, Valencia, Halifax, Habana, Naples, Livorno, Barcelona
HANJIN SHIPPING CO LTD	HANJIN SPAIN, S.A.					*				*											Barcelona, Singapur, Hong Kong, Xingang, Busan, Shanghai, Ningbo, Singapur, Barcelona
ISLAMIC REPUBLIC OF IRAN (IRISL)	A.M. SEA SPAIN, S.A.	*				*	*			*	*	*								*	Malta, Misurata, Tripoli, Benghazi, Jeddah, Dubai, Bandar Abbas, Aqaba, Port Sudan, Sharjah, Abu Dhabi, Muscat, Bahrain, Kuwait, Doha, Damman, Umm Qasr, Khorramshahr, Bandar Khomeini, Bushehr, Karachi, Mundra, Nhava Sheva, Shanghai, Ningbo, Chiwan, Laem C
EMES LINE SHIPPING	ARKAS SPAIN, S.A.					*															Barcelona, Oran, Argel, Valencia, Castellón, Barcelona
EMES LINE SHIPPING	ARKAS SPAIN, S.A.					*															Barcelona, Valencia, Casablanca, Oran, Barcelona
EMES LINE SHIPPING	ARKAS SPAIN, S.A.					*	*														Barcelona, Alexandria, Beirut, Latakia, Barcelona
CIA. TRASMEDITERRANEA	CIA. TRASMEDITERRANEA	*																			Barcelona, Maó
CIA. TRASMEDITERRANEA	CIA. TRASMEDITERRANEA	*																			Barcelona, Ibiza

Armateur	Consignataire	Zones géographiques																				PORTS
		1	2	3	4	5	6	7	8	9	10	11	12	13	14	15	16	17	18	19	20	
GRANDI NAVI VELOCI, S.P.A.	TERMINAL FERRY BARCELONA	*																				Genova, Barcelona, Genova
THYSSEN KRUPP STAHL	A.M. SEA SPAIN, S.A.		*																			Barcelona, Duisborg, Rotterdam, Sagunto
EUROLINEAS MARITIMAS	EUROLINEAS MARITIMAS	*																				Barcelona, Palma
ATLANTICA SPA DI NAVIGAZIONE	TERMINAL FERRY BARCELONA	*																				Barcelona, Puerto Torres, Civitavecchia Puerto Torres, Barcelona
CIA. TRASMEDITERRANEA	CIA. TRASMEDITERRANEA	*																				Barcelona, Palma
CIA. TRASMEDITERRANEA	CIA. TRASMEDITERRANEA		*																			Barcelona, Algeciras, Alicante, Las Palmas, Santa Cruz de Tenerife, Agadir, Barcelona
CIA. TRASMEDITERRANEA	CIA. TRASMEDITERRANEA	*																				Barcelona, Mahón
EUROLINEAS MARITIMAS	EUROLINEAS MARITIMAS	*																				Barcelona, Mahón
EUROLINEAS MARITIMAS	EUROLINEAS MARITIMAS	*																				Barcelona, Ciutadella
EUROLINEAS MARITIMAS	EUROLINEAS MARITIMAS	*																				Barcelona, Sant Antoni
EUROLINEAS MARITIMAS	EUROLINEAS MARITIMAS	*																				Barcelona, Ibiza
CIA. TRASMEDITERRANEA	CIA. TRASMEDITERRANEA	*																				Barcelona, Palma
CIA. TRASMEDITERRANEA	CIA. TRASMEDITERRANEA	*																				Barcelona, Ibiza
FLOTA SUARDIAZ	VAPORES SUARDIAZ MEDITERRANEO, S.A.	*																				Barcelona, Palma, Mahón, Ibiza
ATLANTICA SPA DI NAVIGAZIONE	TERMINAL FERRY BARCELONA	*	*																			Barcelona, Livorno, Barcelona
W.E.C. HOLLAND MAAS	W.E.C. HOLLAND MAAS ESPAÑA	*																				Barcelona, Valencia, Las Palmas, Santa Cruz de Tenerife
EMES LINE SHIPPING	ARKAS SPAIN, S.A.	*																				Barcelona, Valencia, Castellón, Las Palmas, Santa Cruz de Tenerife, Algeciras, Barcelona

Description des zones géographiques

- 1.- Espagne
- 2.- Italie/France (Méditerranée)
- 3.- Méditerranée orientale/Mer noire/Caspienne/Proche Orient
- 4.- Amérique du Nord (USA) - Atlantique
- 5.- Amérique du Nord (USA) - Pacifique
- 6.- Afrique du Nord
- 7.- Extrême-Orient et Japon
- 8.- Amérique du Sud - Atlantique
- 9.- Amérique du Sud - Pacifique
- 10.- Afrique occidentale
- 11.- Golfe du Mexique (Mexique et USA)
- 12.- Sud-Est asiatique
- 13.- Europe - Atlantique
- 14.- Mer rouge
- 15.- Golfe persique/Mer d'Oman
- 16.- Amérique centrale et Caraïbes
- 17.- Canada (Atlantique) et Grands Lacs
- 18.- Afrique du Sud et de l'Est/Océan Indien
- 19.- Australie et Nouvelle-Zélande/Îles du Pacifique
- 20.- Pakistan/Inde/Sri Lanka/Bangladesh